




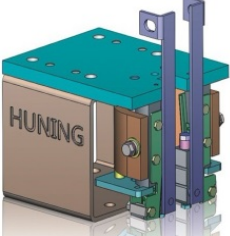













 浙江欧姆龙电梯有限公司 ZHEJIANG OMLON ELEVATOR CO., LTD.		配置表-YJ3500无机房乘客电梯(条形主机)		速度	1.0m/s
				载重量	400-630kg
	名称	永磁同步无齿轮曳引机		名称	轿厢
	型号	WSG-S2.1		型号	J101
	品牌	威特		品牌	onlon
	生产地	威特(苏州)制造工厂		生产地	浙江欧姆龙电梯联合基地
	载重量	400kg~630kg		三围壁	443发纹不锈钢
	速度	1.0m/s		前壁	443发纹不锈钢
	编码器	海德汉1387			
	名称	控制驱动系统		名称	吊顶
	型号	AS380一体式		型号	D401
	品牌	onlon		品牌	onlon
	生产地	浙江欧姆龙电梯联合基地		生产地	浙江欧姆龙电梯联合基地
	主接触器	施耐德		材质	钢板喷粉
	抱闸接触器	施耐德		灯源	LED白光
	控制继电器	施耐德			
	功率	5.5KW~37KW			
	名称	中分永磁同步变频门机		名称	地坪
	品牌	onlon		型号	T451-A
	生产地	浙江欧姆龙电梯联合基地		品牌	onlon
	开门方式	自动中分		生产地	浙江欧姆龙电梯联合基地
	门机类型	异步门刀		材质	PVC单色地板
	开门宽度	700mm~1200mm			
	名称	上坎		名称	轿门
	品牌	onlon		型号	M101-发纹不锈钢
	生产地	浙江欧姆龙电梯有限公司		品牌	onlon
	开门方式	自动中分		生产地	浙江欧姆龙电梯联合基地
	开门宽度	700mm~1200mm		材质	443发纹不锈钢
	名称	安全钳		名称1	首层厅门
	型号	HN2500C		型号1	M101-发纹不锈钢
	品牌	杭州沪宁		材质1	443发纹不锈钢
	生产地	杭州沪宁电梯配件有限公司		名称2	其余厅门
				型号2	M101-钢板喷涂
				材质2	钢板喷涂(火山灰)
				品牌	onlon
				生产地	浙江欧姆龙电梯联合基地
	名称	限速器		名称	操纵箱
	型号	XS9C		型号	C705
	品牌	河北东方		品牌	onlon
	生产地	河北东方富达机械有限公司		生产地	浙江欧姆龙电梯联合基地
				面板材质	304发纹不锈钢
				显示器	XX057NY(蓝底白字)
				按钮	EBC12(发纹不锈钢)










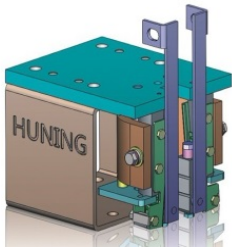



 浙江欧姆龙电梯有限公司 ZHEJIANG OMLON ELEVATOR CO., LTD.		配置表-YJ3500无机房乘客电梯(条形主机)		速度	1.0m/s
				载重量	400-630kg
	名称	缓冲器		名称	召唤盒
	型号	HYF-80B		型号	ZD
	品牌	杭州沪宁		品牌	onlon
	产地	杭州沪宁电梯配件有限公司		产地	浙江欧姆龙电梯联合基地
				面板材质	304发纹不锈钢
				显示器	XX043TY2 (蓝底白字)
			按钮	A01 (白光)	
	名称	滑动导靴		名称	光电开关
	型号1	OX-039 (上导靴)		型号	A30T
	型号2	OX-029 (下导靴)		品牌	菲康科技
	品牌	宁波奥德普		产地	杭州菲康电子科技有限公司
	产地	宁波奥德普电梯部件有限公司			
	名称	轿顶轮		名称	光幕
	型号	L型		型号	917L
	品牌	onlon		品牌	微科
	产地	浙江欧姆龙电梯有限公司		产地	宁波微科光电有限公司
	规格	φ 320			
	名称	钢丝绳		名称	随行电缆
	品牌	天津高盛		品牌	上海新时达
	产地	天津高盛钢丝绳有限公司		产地	浙江欧姆龙电梯联合基地
	规格1	曳引钢丝绳-8×19S+NF		说明	提升高度大于60米带钢芯
	规格2	限速器钢丝绳-6×19S+PP/8×19S+PP			
	名称	补偿链 (扁形)		名称	轿厢导轨
	品牌	湖州三林		型号	T82
	产地	湖州三林塑料制品有限公司		品牌	浙江保利
	备注	根据提升高度配置		产地	浙江保利电梯导轨有限公司
	名称	对重架		名称	对重导轨
	品牌	onlon		型号	TK5A
	产地	浙江欧姆龙电梯有限公司		品牌	浙江保利
				产地	浙江保利电梯导轨有限公司

注：我司保留对不影响该产品配置、功能、质量基础上对该系列产品进行改进的权利

 浙江欧姆龙电梯有限公司 ZHEJIANG OMLON ELEVATOR CO., LTD.		配置表-YJ3500无机房乘客电梯(条形主机)		速度	1.5~1.75m/s
				载重量	400-630kg
	名称	永磁同步无齿轮曳引机		名称	轿厢
	型号	WSG-S2.1		型号	J101
	品牌	威特		品牌	onlon
	生产地	威特(苏州)制造工厂		生产地	浙江欧姆龙电梯联合基地
	载重量	400kg~630kg		三围壁	443发纹不锈钢
	速度	1.5m/s~1.75m/s		前壁	443发纹不锈钢
	编码器	海德汉1387			
	名称	控制驱动系统		名称	吊顶
	型号	AS380一体式		型号	D401
	品牌	onlon		品牌	onlon
	生产地	浙江欧姆龙电梯联合基地		生产地	浙江欧姆龙电梯联合基地
	主接触器	施耐德		材质	钢板喷粉
	抱闸接触器	施耐德		灯源	LED白光
	控制继电器	施耐德			
	功率	5.5KW~37KW			
	名称	中分永磁同步变频门机		名称	地坪
	品牌	onlon		型号	T451-A
	生产地	浙江欧姆龙电梯联合基地		品牌	onlon
	开门方式	自动中分		生产地	浙江欧姆龙电梯联合基地
	门机类型	异步门刀		材质	PVC单色地板
	开门宽度	700mm~1200mm			
	名称	上坎		名称	轿门
	品牌	onlon		型号	M101-发纹不锈钢
	生产地	浙江欧姆龙电梯有限公司		品牌	onlon
	开门方式	自动中分		生产地	浙江欧姆龙电梯联合基地
	开门宽度	700mm~1200mm		材质	443发纹不锈钢
	名称	安全钳		名称1	首层厅门
	型号	HN2500C		型号1	M101-发纹不锈钢
	品牌	杭州沪宁		材质1	443发纹不锈钢
	生产地	杭州沪宁电梯配件有限公司		名称2	其余厅门
				型号2	M101-钢板喷涂
				材质2	钢板喷涂(火山灰)
				品牌	onlon
				生产地	浙江欧姆龙电梯联合基地
	名称	限速器		名称	操纵箱
	型号	XS9C		型号	C705
	品牌	河北东方		品牌	onlon
	生产地	河北东方富达机械有限公司		生产地	浙江欧姆龙电梯联合基地
				面板材质	304发纹不锈钢
				显示器	XX057NY(蓝底白字)
				按钮	EBC12(发纹不锈钢)






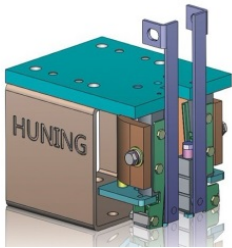



 浙江欧姆龙电梯有限公司 <small>ZHEJIANG OMLON ELEVATOR CO., LTD.</small>		配置表-YJ3500无机房乘客电梯(条形主机)		速度	1.5~1.75m/s
				载重量	400-630kg
	名称	缓冲器		名称	召唤盒
	型号	HYF-175A/HYF-210C		型号	ZD
	品牌	杭州沪宁		品牌	onlon
	生产地	杭州沪宁电梯配件有限公司		生产地	浙江欧姆龙电梯联合基地
	说明	1.5m/s HYF-175A 1.75m/s HYF-210C		面板材质	304发纹不锈钢
				显示器	XX043TY2 (蓝底白字)
			按钮	A01 (白光)	
	名称	滑动导靴		名称	光电开关
	型号1	OX-039 (上导靴)		型号	CEDES GLS126NC
	型号2	OX-029 (下导靴)		品牌	CEDES
	品牌	宁波奥德普		生产地	瑞士CEDES公司
	生产地	宁波奥德普电梯部件有限公司			
	名称	轿顶轮		名称	光幕
	型号	L型		型号	917L
	品牌	onlon		品牌	微科
	生产地	浙江欧姆龙电梯有限公司		生产地	宁波微科光电有限公司
	规格	φ 320			
	名称	钢丝绳		名称	随行电缆
	品牌	天津高盛		品牌	上海新时达
	生产地	天津高盛钢丝绳有限公司		生产地	浙江欧姆龙电梯联合基地
	规格1	曳引钢丝绳-8×19S+NF		说明	提升高度大于60米带钢芯
	规格2	限速器钢丝绳- 6×19S+PP/8×19S+PP			
	名称	补偿链 (扁形)		名称	轿厢导轨
	品牌	湖州三林		型号	T82
	生产地	湖州三林塑料制品有限公司		品牌	浙江保利
	备注	根据提升高度配置		生产地	浙江保利电梯导轨有限公司
	名称	对重架		名称	对重导轨
	品牌	onlon		型号	TK5A
	生产地	浙江欧姆龙电梯有限公司		品牌	浙江保利
				生产地	浙江保利电梯导轨有限公司

注：我司保留对不影响该产品配置、功能、质量基础上对该系列产品进行改进的权利

 浙江欧姆龙电梯有限公司 ZHEJIANG OMLON ELEVATOR CO., LTD.		配置表-YJ3500无机房乘客电梯(条形主机)		速度	1.0m/s
				载重量	800-1000kg
	名称	永磁同步无齿轮曳引机		名称	轿厢
	型号	WSG-S2.2		型号	J101
	品牌	威特		品牌	onlon
	生产地	威特(苏州)制造工厂		生产地	浙江欧姆龙电梯联合基地
	载重量	800kg~1000kg		三围壁	443发纹不锈钢
	速度	1.0m/s		前壁	443发纹不锈钢
	编码器	海德汉1387			
	名称	控制驱动系统		名称	吊顶
	型号	AS380一体式		型号	D401
	品牌	onlon		品牌	onlon
	生产地	浙江欧姆龙电梯联合基地		生产地	浙江欧姆龙电梯联合基地
	主接触器	施耐德		材质	钢板喷粉
	抱闸接触器	施耐德		灯源	LED白光
	控制继电器	施耐德			
	功率	5.5KW~37KW			
	名称	中分永磁同步变频门机		名称	地坪
	品牌	onlon		型号	T451-A
	生产地	浙江欧姆龙电梯联合基地		品牌	onlon
	开门方式	自动中分		生产地	浙江欧姆龙电梯联合基地
	门机类型	异步门刀		材质	PVC单色地板
	开门宽度	700mm~1200mm			
	名称	上坎		名称	轿门
	品牌	onlon		型号	M101-发纹不锈钢
	生产地	浙江欧姆龙电梯有限公司		品牌	onlon
	开门方式	自动中分		生产地	浙江欧姆龙电梯联合基地
	开门宽度	700mm~1200mm		材质	443发纹不锈钢
	名称	安全钳		名称1	首层厅门
	型号	HN2500C		型号1	M101-发纹不锈钢
	品牌	杭州沪宁		材质1	443发纹不锈钢
	生产地	杭州沪宁电梯配件有限公司		名称2	其余厅门
				型号2	M101-钢板喷涂
				材质2	钢板喷涂(火山灰)
				品牌	onlon
				生产地	浙江欧姆龙电梯联合基地
	名称	限速器		名称	操纵箱
	型号	XS9C		型号	C705
	品牌	河北东方		品牌	onlon
	生产地	河北东方富达机械有限公司		生产地	浙江欧姆龙电梯联合基地
				面板材质	304发纹不锈钢
				显示器	XX057NY(蓝底白字)
				按钮	EBC12(发纹不锈钢)

 浙江欧姆龙电梯有限公司 ZHEJIANG OMLON ELEVATOR CO., LTD.		配置表-YJ3500无机房乘客电梯(条形主机)		速度	1.0m/s
				载重量	800-1000kg
	名称	缓冲器		名称	召唤盒
	型号	HYF-80B		型号	ZD
	品牌	杭州沪宁		品牌	onlon
	生产地	杭州沪宁电梯配件有限公司		生产地	浙江欧姆龙电梯联合基地
				面板材质	304发纹不锈钢
				显示器	XX043TY2 (蓝底白字)
			按钮	A01 (白光)	
	名称	滑动导靴		名称	光电开关
	型号1	OX-039 (上导靴)		型号	A30T
	型号2	OX-029 (下导靴)		品牌	菲康科技
	品牌	宁波奥德普		生产地	杭州菲康电子科技有限公司
	生产地	宁波奥德普电梯部件有限公司			
	名称	轿顶轮		名称	光幕
	型号	L型		型号	917L
	品牌	onlon		品牌	微科
	生产地	浙江欧姆龙电梯有限公司		生产地	宁波微科光电有限公司
	规格	φ 320			
	名称	钢丝绳		名称	随行电缆
	品牌	天津高盛		品牌	上海新时达
	生产地	天津高盛钢丝绳有限公司		生产地	浙江欧姆龙电梯联合基地
	规格1	曳引钢丝绳-8×19S+NF		说明	提升高度大于60米带钢芯
	规格2	限速器钢丝绳-6×19S+PP/8×19S+PP			
	名称	补偿链 (扁形)		名称	轿厢导轨
	品牌	湖州三林		型号	T89
	生产地	湖州三林塑料制品有限公司		品牌	浙江保利
	备注	根据提升高度配置		生产地	浙江保利电梯导轨有限公司
	名称	对重架		名称	对重导轨
	品牌	onlon		型号	TK5A
	生产地	浙江欧姆龙电梯有限公司		品牌	浙江保利
				生产地	浙江保利电梯导轨有限公司







注：我司保留对不影响该产品配置、功能、质量基础上对该系列产品进行改进的权利

 浙江欧姆龙电梯有限公司 ZHEJIANG OMLON ELEVATOR CO., LTD.		配置表-YJ3500无机房乘客电梯(条形主机)		速度	1.5~1.75m/s
				载重量	800-1000kg
	名称	永磁同步无齿轮曳引机		名称	轿厢
	型号	WSG-S2.2		型号	J101
	品牌	威特		品牌	onlon
	生产地	威特(苏州)制造工厂		生产地	浙江欧姆龙电梯联合基地
	载重量	800kg~1000kg		三围壁	443发纹不锈钢
	速度	1.5m/s~1.75m/s		前壁	443发纹不锈钢
	编码器	海德汉1387			
	名称	控制驱动系统		名称	吊顶
	型号	AS380一体式		型号	D401
	品牌	onlon		品牌	onlon
	生产地	浙江欧姆龙电梯联合基地		生产地	浙江欧姆龙电梯联合基地
	主接触器	施耐德		材质	钢板喷粉
	抱闸接触器	施耐德		灯源	LED白光
	控制继电器	施耐德			
	功率	5.5KW~37KW			
	名称	中分永磁同步变频门机		名称	地坪
	品牌	onlon		型号	T451-A
	生产地	浙江欧姆龙电梯联合基地		品牌	onlon
	开门方式	自动中分		生产地	浙江欧姆龙电梯联合基地
	门机类型	异步门刀		材质	PVC单色地板
	开门宽度	700mm~1200mm			
	名称	上坎		名称	轿门
	品牌	onlon		型号	M101-发纹不锈钢
	生产地	浙江欧姆龙电梯有限公司		品牌	onlon
	开门方式	自动中分		生产地	浙江欧姆龙电梯联合基地
	开门宽度	700mm~1200mm		材质	443发纹不锈钢
	名称	安全钳		名称1	首层厅门
	型号	HN2500C		型号1	M101-发纹不锈钢
	品牌	杭州沪宁		材质1	443发纹不锈钢
	生产地	杭州沪宁电梯配件有限公司		名称2	其余厅门
				型号2	M101-钢板喷涂
				材质2	钢板喷涂(火山灰)
				品牌	onlon
				生产地	浙江欧姆龙电梯联合基地
	名称	限速器		名称	操纵箱
	型号	XS9C		型号	C705
	品牌	河北东方		品牌	onlon
	生产地	河北东方富达机械有限公司		生产地	浙江欧姆龙电梯联合基地
				面板材质	304发纹不锈钢
				显示器	XX057NY(蓝底白字)
				按钮	EBC12(发纹不锈钢)

 浙江欧姆龙电梯有限公司 <small>ZHEJIANG OMLON ELEVATOR CO., LTD.</small>		配置表-YJ3500无机房乘客电梯(条形主机)		速度	1.5~1.75m/s
				载重量	800-1000kg
	名称	缓冲器		名称	召唤盒
	型号	HYF-175A/HYF-210C		型号	ZD
	品牌	杭州沪宁		品牌	onlon
	生产地	杭州沪宁电梯配件有限公司		生产地	浙江欧姆龙电梯联合基地
	说明	1.5m/s HYF-175A 1.75m/s HYF-210C		面板材质	304发纹不锈钢
				显示器	XX043TY2 (蓝底白字)
			按钮	A01 (白光)	
	名称	滑动导靴		名称	光电开关
	型号1	OX-039 (上导靴)		型号	CEDES GLS126NC
	型号2	OX-029 (下导靴)		品牌	CEDES
	品牌	宁波奥德普		生产地	瑞士CEDES公司
	生产地	宁波奥德普电梯部件有限公司			
	名称	轿顶轮		名称	光幕
	型号	L型		型号	917L
	品牌	onlon		品牌	微科
	生产地	浙江欧姆龙电梯有限公司		生产地	宁波微科光电有限公司
	规格	φ 320			
	名称	钢丝绳		名称	随行电缆
	品牌	天津高盛		品牌	上海新时达
	生产地	天津高盛钢丝绳有限公司		生产地	浙江欧姆龙电梯联合基地
	规格1	曳引钢丝绳-8×19S+NF		说明	提升高度大于60米带钢芯
	规格2	限速器钢丝绳- 6×19S+PP/8×19S+PP			
	名称	补偿链(扁形)		名称	轿厢导轨
	品牌	湖州三林		型号	T89
	生产地	湖州三林塑料制品有限公司		品牌	浙江保利
	备注	根据提升高度配置		生产地	浙江保利电梯导轨有限公司
	名称	对重架		名称	对重导轨
	品牌	onlon		型号	TK5A
	生产地	浙江欧姆龙电梯有限公司		品牌	浙江保利
				生产地	浙江保利电梯导轨有限公司

注：我司保留对不影响该产品配置、功能、质量基础上对该系列产品进行改进的权利

 浙江欧姆龙电梯有限公司 <small>ZHEJIANG OMLON ELEVATOR CO., LTD.</small>		配置表-YJ3500无机房乘客电梯		速度	1.0m/s
				载重量	400-630kg
	名称	永磁同步无齿轮曳引机		名称	轿厢
	型号	GETM1.9		型号	J101
	品牌	西子富沃德		品牌	onlon
	生产地	西子富沃德制造工厂		生产地	浙江欧姆龙电梯联合基地
	载重量	400kg~630kg		三围壁	443发纹不锈钢
	速度	1.0m/s		前壁	443发纹不锈钢
	编码器	海德汉1387			
	名称	控制驱动系统		名称	吊顶
	型号	AS380一体式		型号	D401
	品牌	onlon		品牌	onlon
	生产地	浙江欧姆龙电梯联合基地		生产地	浙江欧姆龙电梯联合基地
	主接触器	施耐德		材质	钢板喷粉
	抱闸接触器	施耐德		灯源	LED白光
	控制继电器	施耐德			
	功率	5.5KW~37KW			
	名称	中分永磁同步变频门机		名称	地坪
	品牌	onlon		型号	T451-A
	生产地	浙江欧姆龙电梯联合基地		品牌	onlon
	开门方式	自动中分		生产地	浙江欧姆龙电梯联合基地
	门机类型	异步门刀		材质	PVC单色地板
	开门宽度	700mm~1200mm			
	名称	上坎		名称	轿门
	品牌	onlon		型号	M101-发纹不锈钢
	生产地	浙江欧姆龙电梯有限公司		品牌	onlon
	开门方式	自动中分		生产地	浙江欧姆龙电梯联合基地
	开门宽度	700mm~1200mm		材质	443发纹不锈钢
	名称	安全钳		名称1	首层厅门
	型号	QJ2500B		型号1	M101-发纹不锈钢
	品牌	杭州沪宁		材质1	443发纹不锈钢
	生产地	杭州沪宁电梯配件有限公司		名称2	其余厅门
				型号2	M101-钢板喷涂
				材质2	钢板喷涂（火山灰）
				品牌	onlon
				生产地	浙江欧姆龙电梯联合基地
	名称	限速器		名称	操纵箱
	型号	XS9C		型号	C705
	品牌	河北东方		品牌	onlon
	生产地	河北东方富达机械有限公司		生产地	浙江欧姆龙电梯联合基地
				面板材质	304发纹不锈钢
				显示器	XX057NY(蓝底白字)
				按钮	EBC12(发纹不锈钢)

 浙江欧姆龙电梯有限公司 <small>ZHEJIANG OMLON ELEVATOR CO., LTD.</small>		配置表-YJ3500无机房乘客电梯		速度	1.0m/s
				载重量	400-630kg
	名称	缓冲器		名称	召唤盒
	型号	ZDQ-B-2		型号	ZD
	品牌	江苏飞耐		品牌	onlon
	生产地	江苏飞耐科技有限公司		生产地	浙江欧姆龙电梯联合基地
				面板材质	304发纹不锈钢
				显示器	XX043TY2 (蓝底白字)
			按钮	A01 (白光)	
	名称	滑动导靴		名称	光电开关
	型号	OX-029		型号	A30T
	品牌	宁波奥德普		品牌	菲康科技
	生产地	宁波奥德普电梯部件有限公司		生产地	杭州菲康电子科技有限公司
	名称	轿底轮		名称	光幕
	型号	L型		型号	917L
	品牌	onlon		品牌	微科
	生产地	浙江欧姆龙电梯有限公司		生产地	宁波微科光电有限公司
	规格	φ 400			
	名称	钢丝绳		名称	随行电缆
	品牌	天津高盛		品牌	上海新时达
	生产地	天津高盛钢丝绳有限公司		生产地	浙江欧姆龙电梯联合基地
	规格1	曳引钢丝绳-8×19S+NF		说明	提升高度大于60米带钢芯
	规格2	限速器钢丝绳-6×19S+PP/8×19S+PP			
	名称	补偿链 (扁形)		名称	轿厢导轨
	品牌	湖州三林		型号	T82
	生产地	湖州三林塑料制品有限公司		品牌	浙江保利
	备注	根据提升高度配置		生产地	浙江保利电梯导轨有限公司
	名称	对重架		名称	对重导轨
	品牌	onlon		型号	TK5A
	生产地	浙江欧姆龙电梯有限公司		品牌	浙江保利
				生产地	浙江保利电梯导轨有限公司

注：我司保留对不影响该产品配置、功能、质量基础上对该系列产品进行改进的权利

 浙江欧姆龙电梯有限公司 <small>ZHEJIANG OMLON ELEVATOR CO., LTD.</small>		配置表-YJ3500无机房乘客电梯		速度	1.5~1.75m/s
				载重量	400~630kg
	名称	永磁同步无齿轮曳引机		名称	轿厢
	型号	GETM1.9		型号	J101
	品牌	西子富沃德		品牌	onlon
	生产地	西子富沃德制造工厂		生产地	浙江欧姆龙电梯联合基地
	载重量	400~630kg		三围壁	443发纹不锈钢
	速度	1.5m/s~1.75m/s		前壁	443发纹不锈钢
	编码器	海德汉1387			
	名称	控制驱动系统		名称	吊顶
	型号	AS380一体式		型号	D401
	品牌	onlon		品牌	onlon
	生产地	浙江欧姆龙电梯联合基地		生产地	浙江欧姆龙电梯联合基地
	主接触器	施耐德		材质	钢板喷粉
	抱闸接触器	施耐德		灯源	LED白光
	控制继电器	施耐德			
	功率	5.5KW~37KW			
	名称	中分永磁同步变频门机		名称	地坪
	品牌	onlon		型号	T451-A
	生产地	浙江欧姆龙电梯联合基地		品牌	onlon
	开门方式	自动中分		生产地	浙江欧姆龙电梯联合基地
	门机类型	异步门刀		材质	PVC单色地板
	开门宽度	700mm~1200mm			
	名称	上坎		名称	轿门
	品牌	onlon		型号	M101-发纹不锈钢
	生产地	浙江欧姆龙电梯有限公司		品牌	onlon
	开门方式	自动中分		生产地	浙江欧姆龙电梯联合基地
	开门宽度	700mm~1200mm		材质	443发纹不锈钢
	名称	安全钳		名称1	首层厅门
	型号	QJ2500B		型号1	M101-发纹不锈钢
	品牌	杭州沪宁		材质1	443发纹不锈钢
	生产地	杭州沪宁电梯配件有限公司		名称2	其余厅门
				型号2	M101-钢板喷涂
				材质2	钢板喷涂（火山灰）
				品牌	onlon
				生产地	浙江欧姆龙电梯联合基地
	名称	限速器		名称	操纵箱
	型号	XS9C		型号	C705
	品牌	河北东方		品牌	onlon
	生产地	河北东方富达机械有限公司		生产地	浙江欧姆龙电梯联合基地
				面板材质	304发纹不锈钢
				显示器	XX057NY(蓝底白字)
				按钮	EBC12(发纹不锈钢)





 浙江欧姆龙电梯有限公司 <small>ZHEJIANG OMLON ELEVATOR CO., LTD.</small>		配置表-YJ3500无机房乘客电梯		速度	1.5~1.75m/s
				载重量	400-630kg
	名称	缓冲器		名称	召唤盒
	型号	HYF-175A/HYF-210C		型号	ZD
	品牌	杭州沪宁		品牌	onlon
	生产地	杭州沪宁电梯配件有限公司		生产地	浙江欧姆龙电梯联合基地
	说明	1.5m/s HYF-175A 1.75m/s HYF-210C		面板材质	304发纹不锈钢
				显示器	XX043TY2 (蓝底白字)
			按钮	A01 (白光)	
	名称	滑动导靴		名称	光电开关
	型号	OX-029		型号	CEDES GLS126NC
	品牌	宁波奥德普		品牌	CEDES
	生产地	宁波奥德普电梯部件有限公司		生产地	瑞士CEDES公司
	名称	轿底轮		名称	光幕
	型号	L型		型号	917L
	品牌	onlon		品牌	微科
	生产地	浙江欧姆龙电梯有限公司		生产地	宁波微科光电有限公司
	规格	φ 400			
	名称	钢丝绳		名称	随行电缆
	品牌	天津高盛		品牌	上海新时达
	生产地	天津高盛钢丝绳有限公司		生产地	浙江欧姆龙电梯联合基地
	规格1	曳引钢丝绳-8×19S+NF		说明	提升高度大于60米带钢芯
	规格2	限速器钢丝绳- 6×19S+PP/8×19S+PP			
	名称	补偿链 (扁形)		名称	轿厢导轨
	品牌	湖州三林		型号	T82
	生产地	湖州三林塑料制品有限公司		品牌	浙江保利
	备注	根据提升高度配置		生产地	浙江保利电梯导轨有限公司
	名称	对重架		名称	对重导轨
	品牌	onlon		型号	TK5A
	生产地	浙江欧姆龙电梯有限公司		品牌	浙江保利
				生产地	浙江保利电梯导轨有限公司

注：我司保留对不影响该产品配置、功能、质量基础上对该系列产品进行改进的权利

 浙江欧姆龙电梯有限公司 <small>ZHEJIANG OMLON ELEVATOR CO., LTD.</small>		配置表-YJ3500无机房乘客电梯		速度	1.0m/s
				载重量	800-1050kg
	名称	永磁同步无齿轮曳引机		名称	轿厢
	型号	WSG09.X		型号	J101
	品牌	威特		品牌	onlon
	生产地	威特（苏州）制造工厂		生产地	浙江欧姆龙电梯联合基地
	载重量	800kg~1050kg		三围壁	443发纹不锈钢
	速度	1.0m/s		前壁	443发纹不锈钢
	编码器	海德汉1387			
	名称	控制驱动系统		名称	吊顶
	型号	AS380一体式		型号	D401
	品牌	onlon		品牌	onlon
	生产地	浙江欧姆龙电梯联合基地		生产地	浙江欧姆龙电梯联合基地
	主接触器	施耐德		材质	钢板喷粉
	抱闸接触器	施耐德		灯源	LED白光
	控制继电器	施耐德			
	功率	5.5KW~37KW			
	名称	中分永磁同步变频门机		名称	地坪
	品牌	onlon		型号	T451-A
	生产地	浙江欧姆龙电梯联合基地		品牌	onlon
	开门方式	自动中分		生产地	浙江欧姆龙电梯联合基地
	门机类型	异步门刀		材质	PVC单色地板
	开门宽度	700mm~1200mm			
	名称	上坎		名称	轿门
	品牌	浙江欧姆龙电梯有限公司		型号	M101-发纹不锈钢
	生产地	onlon		品牌	onlon
	开门方式	自动中分		生产地	浙江欧姆龙电梯联合基地
	开门宽度	700mm~1200mm		材质	443发纹不锈钢
	名称	安全钳		名称1	首层厅门
	型号	QJ2500B		型号1	M101-发纹不锈钢
	品牌	杭州沪宁		材质1	443发纹不锈钢
	生产地	杭州沪宁电梯配件有限公司		名称2	其余厅门
				型号2	M101-钢板喷涂
				材质2	钢板喷涂（火山灰）
				品牌	onlon
				生产地	浙江欧姆龙电梯联合基地
	名称	限速器		名称	操纵箱
	型号	XS9C		型号	C705
	品牌	河北东方		品牌	onlon
	生产地	河北东方富达机械有限公司		生产地	浙江欧姆龙电梯联合基地
				面板材质	304发纹不锈钢
				显示器	XX057NY（蓝底白字）
				按钮	EBC12（发纹不锈钢）

 浙江欧姆龙电梯有限公司 <small>ZHEJIANG OMLON ELEVATOR CO., LTD.</small>		配置表-YJ3500无机房乘客电梯		速度	1.0m/s
				载重量	800-1050kg
	名称	缓冲器		名称	召唤盒
	型号	ZDQ-B-2		型号	ZD
	品牌	江苏飞耐		品牌	onlon
	生产地	江苏飞耐科技有限公司		生产地	浙江欧姆龙电梯联合基地
				面板材质	304发纹不锈钢
				显示器	XX043TY2 (蓝底白字)
			按钮	A01 (白光)	
	名称	滑动导靴		名称	光电开关
	型号	OX-029		型号	A30T
	品牌	宁波奥德普		品牌	菲康科技
	生产地	宁波奥德普电梯部件有限公司		生产地	杭州菲康电子科技有限公司
	名称	轿底轮		名称	光幕
	型号	F型		型号	917L
	品牌	onlon		品牌	微科
	生产地	浙江欧姆龙电梯有限公司		生产地	宁波微科光电有限公司
	规格	φ 400			
	名称	钢丝绳		名称	随行电缆
	品牌	天津高盛		品牌	上海新时达
	生产地	天津高盛钢丝绳有限公司		生产地	浙江欧姆龙电梯联合基地
	规格1	曳引钢丝绳-8×19S+NF		说明	提升高度大于60米带钢芯
	规格2	限速器钢丝绳-6×19S+PP/8×19S+PP			
	名称	补偿链 (扁形)		名称	轿厢导轨
	品牌	湖州三林		型号	T89
	生产地	湖州三林塑料制品有限公司		品牌	浙江保利
	备注	根据提升高度配置		生产地	浙江保利电梯导轨有限公司
	名称	对重架		名称	对重导轨
	品牌	onlon		型号	TK5A
	生产地	浙江欧姆龙电梯有限公司		品牌	浙江保利
				生产地	浙江保利电梯导轨有限公司

注：我司保留对不影响该产品配置、功能、质量基础上对该系列产品进行改进的权利

 浙江欧姆龙电梯有限公司 <small>ZHEJIANG OMLON ELEVATOR CO., LTD.</small>		配置表-YJ3500无机房乘客电梯		速度	1.5~1.75m/s
				载重量	800-1050kg
	名称	永磁同步无齿轮曳引机		名称	轿厢
	型号	WSG09.X		型号	J101
	品牌	威特		品牌	onlon
	生产地	威特（苏州）制造工厂		生产地	浙江欧姆龙电梯联合基地
	载重量	800kg~1050kg		三围壁	443发纹不锈钢
	速度	1.5m/s~1.75m/s		前壁	443发纹不锈钢
	编码器	海德汉1387			
	名称	控制驱动系统		名称	吊顶
	型号	AS380一体式		型号	D401
	品牌	onlon		品牌	onlon
	生产地	浙江欧姆龙电梯联合基地		生产地	浙江欧姆龙电梯联合基地
	主接触器	施耐德		材质	钢板喷粉
	抱闸接触器	施耐德		灯源	LED白光
	控制继电器	施耐德			
功率	5.5KW~37KW				
	名称	中分永磁同步变频门机		名称	地坪
	品牌	onlon		型号	T451-A
	生产地	浙江欧姆龙电梯联合基地		品牌	onlon
	开门方式	自动中分		生产地	浙江欧姆龙电梯联合基地
	门机类型	异步门刀		材质	PVC单色地板
	开门宽度	700mm~1200mm			
	名称	上坎		名称	轿门
	品牌	onlon		型号	M101-发纹不锈钢
	生产地	浙江欧姆龙电梯有限公司		品牌	onlon
	开门方式	自动中分		生产地	浙江欧姆龙电梯联合基地
	开门宽度	700mm~1200mm		材质	443发纹不锈钢
	名称	安全钳		名称1	首层厅门
	型号	QJ2500B		型号1	M101-发纹不锈钢
	品牌	杭州沪宁		材质1	443发纹不锈钢
	生产地	杭州沪宁电梯配件有限公司		名称2	其余厅门
				型号2	M101-钢板喷涂
				材质2	钢板喷涂（火山灰）
				品牌	onlon
		生产地	浙江欧姆龙电梯联合基地		
	名称	限速器		名称	操纵箱
	型号	XS9C		型号	C705
	品牌	河北东方		品牌	onlon
	生产地	河北东方富达机械有限公司		生产地	浙江欧姆龙电梯联合基地
				面板材质	304发纹不锈钢
				显示器	XX057NY（蓝底白字）
		按钮	EBC12（发纹不锈钢）		














 浙江欧姆龙电梯有限公司 ZHEJIANG OMLON ELEVATOR CO., LTD.		配置表-YJ3500无机房乘客电梯		速度	1.5~1.75m/s
				载重量	800-1050kg
	名称	缓冲器		名称	召唤盒
	型号	HYF-175A/HYF-210C		型号	ZD
	品牌	杭州沪宁		品牌	onlon
	生产地	杭州沪宁电梯配件有限公司		生产地	浙江欧姆龙电梯联合基地
	说明	1.5m/s HYF-175A 1.75m/s HYF-210C		面板材质	304发纹不锈钢
				显示器	XX043TY2 (蓝底白字)
			按钮	A01 (白光)	
	名称	滑动导靴		名称	光电开关
	型号	OX-029		型号	CEDES GLS126NC
	品牌	宁波奥德普		品牌	CEDES
	生产地	宁波奥德普电梯部件有限公司		生产地	瑞士CEDES公司
	名称	轿底轮		名称	光幕
	型号	F型		型号	917L
	品牌	onlon		品牌	微科
	生产地	浙江欧姆龙电梯有限公司		生产地	宁波微科光电有限公司
	规格	φ 400			
	名称	钢丝绳		名称	随行电缆
	品牌	天津高盛		品牌	上海新时达
	生产地	天津高盛钢丝绳有限公司		生产地	浙江欧姆龙电梯联合基地
	规格1	曳引钢丝绳-8×19S+NF		说明	提升高度大于60米带钢芯
	规格2	限速器钢丝绳- 6×19S+PP/8×19S+PP			
	名称	补偿链 (扁形)		名称	轿厢导轨
	品牌	湖州三林		型号	T89
	生产地	湖州三林塑料制品有限公司		品牌	浙江保利
	备注	根据提升高度配置		生产地	浙江保利电梯导轨有限公司
	名称	对重架		名称	对重导轨
	品牌	onlon		型号	TK5A
	生产地	浙江欧姆龙电梯有限公司		品牌	浙江保利
				生产地	浙江保利电梯导轨有限公司

注：我司保留对不影响该产品配置、功能、质量基础上对该系列产品进行改进的权利

配置表-YJ3500无机房乘客电梯

速度	1.0m/s
载重量	1150kg

	名称	永磁同步无齿轮曳引机		名称	轿厢
	型号	GETM3.5H		型号	J101
	品牌	西子富沃德		品牌	onlon
	生产地	西子富沃德制造工厂		生产地	浙江欧姆龙电梯联合基地
	载重量	1150kg		三围壁	443发纹不锈钢
	速度	1.0m/s		前壁	443发纹不锈钢
	编码器	海德汉1387			
	名称	控制驱动系统		名称	吊顶
	型号	AS380一体式		型号	D401
	品牌	onlon		品牌	onlon
	生产地	浙江欧姆龙电梯联合基地		生产地	浙江欧姆龙电梯联合基地
	主接触器	施耐德		材质	钢板喷粉
	抱闸接触器	施耐德		灯源	LED白光
	控制继电器	施耐德			
	功率	5.5KW~37KW			
	名称	中分永磁同步变频门机		名称	地坪
	品牌	onlon		型号	T451-A
	生产地	浙江欧姆龙电梯联合基地		品牌	onlon
	开门方式	自动中分		生产地	浙江欧姆龙电梯联合基地
	门机类型	异步门刀		材质	PVC单色地板
	开门宽度	700mm~1200mm			
	名称	上坎		名称	轿门
	品牌	onlon		型号	M101-发纹不锈钢
	生产地	浙江欧姆龙电梯有限公司		品牌	onlon
	开门方式	自动中分		生产地	浙江欧姆龙电梯联合基地
	开门宽度	700mm~1200mm		材质	443发纹不锈钢
	名称	安全钳		名称1	首层厅门
	型号	QJ2500B		型号1	M101-发纹不锈钢
	品牌	杭州沪宁		材质1	443发纹不锈钢
	生产地	杭州沪宁电梯配件有限公司		名称2	其余厅门
				型号2	M101-钢板喷涂
				材质2	钢板喷涂（火山灰）
				品牌	onlon
				生产地	浙江欧姆龙电梯联合基地
	名称	限速器		名称	操纵箱
	型号	XS9C		型号	C705
	品牌	河北东方		品牌	onlon
	生产地	河北东方富达机械有限公司		生产地	浙江欧姆龙电梯联合基地
				面板材质	304发纹不锈钢
				显示器	XX057NY(蓝底白字)
				按钮	EBC12(发纹不锈钢)

 浙江欧姆龙电梯有限公司 <small>ZHEJIANG OMLON ELEVATOR CO., LTD.</small>		配置表-YJ3500无机房乘客电梯		速度	1.0m/s
				载重量	1150kg
	名称	缓冲器		名称	召唤盒
	型号	ZDQ-B-2		型号	ZD
	品牌	江苏飞耐		品牌	onlon
	生产地	江苏飞耐科技有限公司		生产地	浙江欧姆龙电梯联合基地
				面板材质	304发纹不锈钢
				显示器	XX043TY2 (蓝底白字)
			按钮	A01 (白光)	
	名称	滑动导靴		名称	光电开关
	型号	OX-029		型号	A30T
	品牌	宁波奥德普		品牌	菲康科技
	生产地	宁波奥德普电梯部件有限公司		生产地	杭州菲康电子科技有限公司
	名称	轿底轮		名称	光幕
	型号	F型		型号	917L
	品牌	onlon		品牌	微科
	生产地	浙江欧姆龙电梯有限公司		生产地	宁波微科光电有限公司
	规格	φ 400			
	名称	钢丝绳		名称	随行电缆
	品牌	天津高盛		品牌	上海新时达
	生产地	天津高盛钢丝绳有限公司		生产地	浙江欧姆龙电梯联合基地
	规格1	曳引钢丝绳-8×19S+NF		说明	提升高度大于60米带钢芯
	规格2	限速器钢丝绳-6×19S+PP/8×19S+PP			
	名称	补偿链 (扁形)		名称	轿厢导轨
	品牌	湖州三林		型号	T89/T114
	生产地	湖州三林塑料制品有限公司		品牌	浙江保利
	备注	根据提升高度配置		生产地	浙江保利电梯导轨有限公司
				说明	层数≤20层, T89 层数>20层, T114
	名称	对重架		名称	对重导轨
	品牌	onlon		型号	T75
	生产地	浙江欧姆龙电梯有限公司		品牌	浙江保利
				生产地	浙江保利电梯导轨有限公司

注：我司保留对不影响该产品配置、功能、质量基础上对该系列产品进行改进的权利

 浙江欧姆龙电梯有限公司 ZHEJIANG OMLON ELEVATOR CO., LTD.		<h2>配置表-YJ3500无机房乘客电梯</h2>		速度	1.5~1.75m/s
				载重量	1150kg
	名称	永磁同步无齿轮曳引机		名称	轿厢
	型号	GETM3.5H		型号	J101
	品牌	西子富沃德		品牌	onlon
	生产地	西子富沃德制造工厂		生产地	浙江欧姆龙电梯联合基地
	载重量	1150kg		三围壁	443发纹不锈钢
	速度	1.5m/s~1.75m/s		前壁	443发纹不锈钢
	编码器	海德汉1387			
	名称	控制驱动系统		名称	吊顶
	型号	AS380一体式		型号	D401
	品牌	onlon		品牌	onlon
	生产地	浙江欧姆龙电梯联合基地		生产地	浙江欧姆龙电梯联合基地
	主接触器	施耐德		材质	钢板喷粉
	抱闸接触器	施耐德		灯源	LED白光
	控制继电器	施耐德			
	功率	5.5KW~37KW			
	名称	中分永磁同步变频门机		名称	地坪
	品牌	onlon		型号	T451-A
	生产地	浙江欧姆龙电梯联合基地		品牌	onlon
	开门方式	自动中分		生产地	浙江欧姆龙电梯联合基地
	门机类型	异步门刀		材质	PVC单色地板
	开门宽度	700mm~1200mm			
	名称	上坎		名称	轿门
	品牌	onlon		型号	M101-发纹不锈钢
	生产地	浙江欧姆龙电梯有限公司		品牌	onlon
	开门方式	自动中分		生产地	浙江欧姆龙电梯联合基地
	开门宽度	700mm~1200mm		材质	443发纹不锈钢
	名称	安全钳		名称1	首层厅门
	型号	QJ2500B		型号1	M101-发纹不锈钢
	品牌	杭州沪宁		材质1	443发纹不锈钢
	生产地	杭州沪宁电梯配件有限公司		名称2	其余厅门
				型号2	M101-钢板喷涂
				材质2	钢板喷涂（火山灰）
				品牌	onlon
				生产地	浙江欧姆龙电梯联合基地
	名称	限速器		名称	操纵箱
	型号	XS9C		型号	C705
	品牌	河北东方		品牌	onlon
	生产地	河北东方富达机械有限公司		生产地	浙江欧姆龙电梯联合基地
				面板材质	304发纹不锈钢
				显示器	XX057NY(蓝底白字)
				按钮	EBC12(发纹不锈钢)

 浙江欧姆龙电梯有限公司 ZHEJIANG OMLON ELEVATOR CO., LTD.		配置表-YJ3500无机房乘客电梯		速度	1.5~1.75m/s
				载重量	1150kg
	名称	缓冲器		名称	召唤盒
	型号	HYF-175A/HYF-210C		型号	ZD
	品牌	杭州沪宁		品牌	onlon
	生产地	杭州沪宁电梯配件有限公司		生产地	浙江欧姆龙电梯联合基地
	说明	1.5m/s HYF-175A 1.75m/s HYF-210C		面板材质	304发纹不锈钢
				显示器	XX043TY2 (蓝底白字)
			按钮	A01 (白光)	
	名称	滑动导靴		名称	光电开关
	型号	OX-029		型号	CEDES GLS126NC
	品牌	宁波奥德普		品牌	CEDES
	生产地	宁波奥德普电梯部件有限公司		生产地	瑞士CEDES公司
	名称	轿底轮		名称	光幕
	型号	F型		型号	917L
	品牌	onlon		品牌	微科
	生产地	浙江欧姆龙电梯有限公司		生产地	宁波微科光电有限公司
	规格	φ 400			
	名称	钢丝绳		名称	随行电缆
	品牌	天津高盛		品牌	上海新时达
	生产地	天津高盛钢丝绳有限公司		生产地	浙江欧姆龙电梯联合基地
	规格1	曳引钢丝绳-8×19S+NF		说明	提升高度大于60米带钢芯
	规格2	限速器钢丝绳- 6×19S+PP/8×19S+PP			
	名称	补偿链 (扁形)		名称	轿厢导轨
	品牌	湖州三林		型号	T89/T114
	生产地	湖州三林塑料制品有限公司		品牌	浙江保利
	备注	根据提升高度配置		生产地	浙江保利电梯导轨有限公司
				说明	层数≤20层, T89 层数>20层, T114
	名称	对重架		名称	对重导轨
	品牌	onlon		型号	T75
	生产地	浙江欧姆龙电梯有限公司		品牌	浙江保利
				生产地	浙江保利电梯导轨有限公司

注：我司保留对不影响该产品配置、功能、质量基础上对该系列产品进行改进的权利

速度	1.0m/s
载重量	1250-1600kg



	名称	永磁同步无齿轮曳引机		名称	轿厢
	型号	GETM6.0H		型号	J101
	品牌	西子富沃德		品牌	onlon
	生产地	西子富沃德制造工厂		生产地	浙江欧姆龙电梯联合基地
	载重量	1250kg~1600kg		三围壁	443发纹不锈钢
	速度	1.0m/s		前壁	443发纹不锈钢
	编码器	海德汉1387			
	名称	控制驱动系统		名称	吊顶
	型号	AS380一体式		型号	D401
	品牌	onlon		品牌	onlon
	生产地	浙江欧姆龙电梯联合基地		生产地	浙江欧姆龙电梯联合基地
	主接触器	施耐德		材质	钢板喷粉
	抱闸接触器	施耐德		灯源	LED白光
	控制继电器	施耐德			
功率	5.5KW~37KW				
	名称	中分永磁同步变频门机		名称	地坪
	品牌	onlon		型号	T451-A
	生产地	浙江欧姆龙电梯联合基地		品牌	onlon
	开门方式	自动中分		生产地	浙江欧姆龙电梯联合基地
	门机类型	异步门刀		材质	PVC单色地板
	开门宽度	700mm~1200mm			
	名称	上坎		名称	轿门
	品牌	onlon		型号	M101-发纹不锈钢
	生产地	浙江欧姆龙电梯有限公司		品牌	onlon
	开门方式	自动中分		生产地	浙江欧姆龙电梯联合基地
	开门宽度	700mm~1200mm		材质	443发纹不锈钢
	名称	安全钳		名称1	首层厅门
	型号	QJB2500		型号1	M101-发纹不锈钢
	品牌	杭州沪宁		材质1	443发纹不锈钢
	生产地	杭州沪宁电梯配件有限公司		名称2	其余厅门
				型号2	M101-钢板喷涂
				材质2	钢板喷涂（火山灰）
				品牌	onlon
		生产地	浙江欧姆龙电梯联合基地		
	名称	限速器		名称	操纵箱
	型号	XS9C		型号	C705
	品牌	河北东方		品牌	onlon
	生产地	河北东方富达机械有限公司		生产地	浙江欧姆龙电梯联合基地
				面板材质	304发纹不锈钢
				显示器	XX057NY(蓝底白字)
				按钮	EBC12(发纹不锈钢)



 浙江欧姆龙电梯有限公司 <small>ZHEJIANG OMLON ELEVATOR CO., LTD.</small>		配置表-YJ3500无机房乘客电梯		速度	1.0m/s
				载重量	1250-1600kg
	名称	缓冲器		名称	召唤盒
	型号	ZDQ-B-2		型号	ZD
	品牌	江苏飞耐		品牌	onlon
	生产地	江苏飞耐科技有限公司		生产地	浙江欧姆龙电梯联合基地
				面板材质	304发纹不锈钢
				显示器	XX043TY2 (蓝底白字)
			按钮	A01 (白光)	
	名称	滑动导靴		名称	光电开关
	型号	DX5		型号	A30T
	品牌	河北东方		品牌	菲康科技
	生产地	河北东方富达机械有限公司		生产地	杭州菲康电子科技有限公司
	名称	轿底轮		名称	光幕
	型号	F型		型号	917L
	品牌	onlon		品牌	微科
	生产地	浙江欧姆龙电梯有限公司		生产地	宁波微科光电有限公司
	规格	φ 400			
	名称	钢丝绳		名称	随行电缆
	品牌	天津高盛		品牌	上海新时达
	生产地	天津高盛钢丝绳有限公司		生产地	浙江欧姆龙电梯联合基地
	规格1	曳引钢丝绳-8×19S+NF		说明	提升高度大于60米带钢芯
	规格2	限速器钢丝绳-6×19S+PP/8×19S+PP			
	名称	补偿链 (扁形)		名称	轿厢导轨
	品牌	湖州三林		型号	T89/T114
	生产地	湖州三林塑料制品有限公司		品牌	浙江保利
	备注	根据提升高度配置		生产地	浙江保利电梯导轨有限公司
				说明	层数≤20层, T89 层数>20层, T114
	名称	对重架		名称	对重导轨
	品牌	onlon		型号	T75
	生产地	浙江欧姆龙电梯有限公司		品牌	浙江保利
				生产地	浙江保利电梯导轨有限公司

注：我司保留对不影响该产品配置、功能、质量基础上对该系列产品进行改进的权利

速度	1.5~1.75m/s
载重量	1250-1600kg



	名称	永磁同步无齿轮曳引机		名称	轿厢
	型号	GETM6.0H		型号	J101
	品牌	西子富沃德		品牌	onlon
	生产地	西子富沃德制造工厂		生产地	浙江欧姆龙电梯联合基地
	载重量	1250kg~1600kg		三围壁	443发纹不锈钢
	速度	1.5m/s~1.75m/s		前壁	443发纹不锈钢
	编码器	海德汉1387			

	名称	控制驱动系统		名称	吊顶
	型号	AS380一体式		型号	D401
	品牌	onlon		品牌	onlon
	生产地	浙江欧姆龙电梯联合基地		生产地	浙江欧姆龙电梯联合基地
	主接触器	施耐德		材质	钢板喷粉
	抱闸接触器	施耐德		灯源	LED白光
	控制继电器	施耐德			
功率	5.5KW~37KW				

	名称	中分永磁同步变频门机		名称	地坪
	品牌	onlon		型号	T451-A
	生产地	浙江欧姆龙电梯联合基地		品牌	onlon
	开门方式	自动中分		生产地	浙江欧姆龙电梯联合基地
	门机类型	异步门刀		材质	PVC单色地板
	开门宽度	700mm~1200mm			

	名称	上坎		名称	轿门
	品牌	onlon		型号	M101-发纹不锈钢
	生产地	浙江欧姆龙电梯有限公司		品牌	onlon
	开门方式	自动中分		生产地	浙江欧姆龙电梯联合基地
	开门宽度	700mm~1200mm		材质	443发纹不锈钢

	名称	安全钳		名称1	首层厅门
	型号	QJB2500		型号1	M101-发纹不锈钢
	品牌	杭州沪宁		材质1	443发纹不锈钢
	生产地	杭州沪宁电梯配件有限公司		名称2	其余厅门
				型号2	M101-钢板喷涂
				材质2	钢板喷涂(火山灰)
		品牌	onlon		
		生产地	浙江欧姆龙电梯联合基地		

	名称	限速器		名称	操纵箱
	型号	XS9C		型号	C705
	品牌	河北东方		品牌	onlon
	生产地	河北东方富达机械有限公司		生产地	浙江欧姆龙电梯联合基地
				面板材质	304发纹不锈钢
		显示器	XX057NY(蓝底白字)		
		按钮	EBC12(发纹不锈钢)		

 浙江欧姆龙电梯有限公司 <small>ZHEJIANG OMLON ELEVATOR CO., LTD.</small>		配置表-YJ3500无机房乘客电梯		速度	1.5~1.75m/s
				载重量	1250-1600kg
	名称	缓冲器		名称	召唤盒
	型号	HYF-175A/HYF-210C		型号	ZD
	品牌	杭州沪宁		品牌	onlon
	生产地	杭州沪宁电梯配件有限公司		生产地	浙江欧姆龙电梯联合基地
	说明	1.5m/s HYF-175A 1.75m/s HYF-210C		面板材质	304发纹不锈钢
				显示器	XX043TY2 (蓝底白字)
			按钮	A01 (白光)	
	名称	滑动导靴		名称	光电开关
	型号	DX5		型号	CEDES GLS126NC
	品牌	河北东方		品牌	CEDES
	生产地	河北东方富达机械有限公司		生产地	瑞士CEDES公司
	名称	轿底轮		名称	光幕
	型号	F型		型号	917L
	品牌	onlon		品牌	微科
	生产地	浙江欧姆龙电梯有限公司		生产地	宁波微科光电有限公司
	规格	φ 400			
	名称	钢丝绳		名称	随行电缆
	品牌	天津高盛		品牌	上海新时达
	生产地	天津高盛钢丝绳有限公司		生产地	浙江欧姆龙电梯联合基地
	规格1	曳引钢丝绳-8×19S+NF		说明	提升高度大于60米带钢芯
	规格2	限速器钢丝绳- 6×19S+PP/8×19S+PP			
	名称	补偿链 (扁形)		名称	轿厢导轨
	品牌	湖州三林		型号	T89/T114
	生产地	湖州三林塑料制品有限公司		品牌	浙江保利
	备注	根据提升高度配置		生产地	浙江保利电梯导轨有限公司
				说明	层数≤20层, T89 层数>20层, T114
	名称	对重架		名称	对重导轨
	品牌	onlon		型号	T75
	生产地	浙江欧姆龙电梯有限公司		品牌	浙江保利
				生产地	浙江保利电梯导轨有限公司

注：我司保留对不影响该产品配置、功能、质量基础上对该系列产品进行改进的权利