





## 配置表-YJ3500有机房乘客电梯

速度	1.0m/s
载重量	400-630kg

	名称	永磁同步无齿轮曳引机		名称	轿厢
	型号	GETM1.9		型号	J101
	品牌	西子富沃德		品牌	<b>onlon</b>
	生产地	西子富沃德制造工厂		生产地	浙江欧姆龙电梯联合基地
	载重量	400kg~630kg		三围壁	443发纹不锈钢
	速度	1.0m/s		前壁	443发纹不锈钢
	编码器	海德汉1387			
	护罩	国标			

	名称	控制驱动系统		名称	吊顶
	型号	AS380一体式		型号	D401
	品牌	<b>onlon</b>		品牌	<b>onlon</b>
	生产地	浙江欧姆龙电梯联合基地		生产地	浙江欧姆龙电梯联合基地
	主接触器	施耐德		材质	钢板喷涂
	抱闸接触器	施耐德		灯源	LED白光
	控制继电器	施耐德			
功率	5.5KW~37KW				

	名称	中分永磁同步变频门机		名称	地坪
	品牌	<b>onlon</b>		型号	T451-A
	生产地	浙江欧姆龙电梯联合基地		品牌	<b>onlon</b>
	开门方式	自动中分		生产地	浙江欧姆龙电梯联合基地
	门机类型	异步门刀		材质	PVC单色地板
	开门宽度	700mm~1200mm			

	名称	上坎		名称	轿门
	品牌	<b>onlon</b>		型号	M101-发纹不锈钢
	生产地	浙江欧姆龙电梯有限公司		品牌	<b>onlon</b>
	开门方式	自动中分		生产地	浙江欧姆龙电梯联合基地
	开门宽度	700mm~1200mm		材质	443发纹不锈钢

	名称	安全钳		名称1	首层厅门
	型号	HN2500C		型号1	M101-发纹不锈钢
	品牌	杭州沪宁		材质1	443发纹不锈钢
	生产地	杭州沪宁电梯配件有限公司		名称2	其余厅门
				型号2	M101-钢板喷涂
		材质2	钢板喷涂（火山灰）		
		品牌	<b>onlon</b>		
		生产地	浙江欧姆龙电梯联合基地		

	名称	限速器		名称	操纵箱
	型号	OX-240		型号	C705
	品牌	宁波奥德普		品牌	<b>onlon</b>
	生产地	宁波奥德普电梯部件有限公司		生产地	浙江欧姆龙电梯联合基地
				面板材质	304发纹不锈钢
		显示器	XX057NY(蓝底白字)		
		按钮	EBC12(发纹不锈钢)		

 <b>浙江欧姆龙电梯有限公司</b> ZHEJIANG OMLON ELEVATOR CO., LTD.		<b>配置表-YJ3500有机房乘客电梯</b>		速度	1.0m/s
				载重量	400-630kg
	名称	缓冲器		名称	召唤盒
	型号	ZDQ-B-2		型号	ZD
	品牌	江苏飞耐		品牌	onlon
	生产地	江苏飞耐科技有限公司		生产地	浙江欧姆龙电梯联合基地
				面板材质	304发纹不锈钢
				显示器	XX043TY2 (蓝底白字)
			按钮	A01 (白光)	
	名称	滑动导靴		名称	光电开关
	型号	OX-029		型号	A30T
	品牌	宁波奥德普		品牌	菲康科技
	生产地	宁波奥德普电梯部件有限公司		生产地	杭州菲康电子科技有限公司
	名称	轿顶轮		名称	光幕
	型号	K型		型号	917L
	品牌	onlon		品牌	微科
	生产地	浙江欧姆龙电梯有限公司		生产地	宁波微科光电有限公司
	规格	φ 400、φ 520、φ 560			
	名称	钢丝绳		名称	随行电缆
	品牌	天津高盛		品牌	上海新时达
	生产地	天津高盛钢丝绳有限公司		生产地	浙江欧姆龙电梯联合基地
	规格1	曳引钢丝绳-8×19S+NF		说明	提升高度大于60米带钢芯
	规格2	限速器钢丝绳-6×19S+PP/8×19S+PP			
	名称	补偿链 (扁形)		名称	轿厢导轨
	品牌	湖州三林		型号	T75/T82
	生产地	湖州三林塑料制品有限公司		品牌	浙江保利
	备注	根据提升高度配置		生产地	浙江保利电梯导轨有限公司
				说明	层数≤20层, T75 层数>20层, T82
	名称	对重架		名称	对重导轨
	品牌	onlon		型号	TK5A
	生产地	浙江欧姆龙电梯有限公司		品牌	浙江保利
				生产地	浙江保利电梯导轨有限公司

注：我司保留对不影响该产品配置、功能、质量基础上对该系列产品进行改进的权利

 <b>浙江欧姆龙电梯有限公司</b> ZHEJIANG OMLON ELEVATOR CO., LTD.		<h2>配置表-YJ3500有机房乘客电梯</h2>		速度	1.5~1.75m/s
				载重量	400-630kg
	名称	永磁同步无齿轮曳引机		名称	轿厢
	型号	GETM1.9		型号	J101
	品牌	西子富沃德		品牌	<b>onlon</b>
	生产地	西子富沃德制造工厂		生产地	浙江欧姆龙电梯联合基地
	载重量	400kg~630kg		三围壁	443发纹不锈钢
	速度	1.5m/s~1.75m/s		前壁	443发纹不锈钢
	编码器	海德汉1387			
	护罩	国标			
	名称	控制驱动系统		名称	吊顶
	型号	AS380一体式		型号	D401
	品牌	<b>onlon</b>		品牌	<b>onlon</b>
	生产地	浙江欧姆龙电梯联合基地		生产地	浙江欧姆龙电梯联合基地
	主接触器	施耐德		材质	钢板喷涂
	抱闸接触器	施耐德		灯源	LED白光
	控制继电器	施耐德			
功率	5.5KW~37KW				
	名称	中分永磁同步变频门机		名称	地坪
	品牌	<b>onlon</b>		型号	T451-A
	生产地	浙江欧姆龙电梯联合基地		品牌	<b>onlon</b>
	开门方式	自动中分		生产地	浙江欧姆龙电梯联合基地
	门机类型	异步门刀		材质	PVC单色地板
	开门宽度	700mm~1200mm			
	名称	上坎		名称	轿门
	品牌	<b>onlon</b>		型号	M101-发纹不锈钢
	生产地	浙江欧姆龙电梯有限公司		品牌	<b>onlon</b>
	开门方式	自动中分		生产地	浙江欧姆龙电梯联合基地
	开门宽度	700mm~1200mm		材质	443发纹不锈钢
	名称	安全钳		名称1	首层厅门
	型号	HN2500C		型号1	M101-发纹不锈钢
	品牌	杭州沪宁		材质1	443发纹不锈钢
	生产地	杭州沪宁电梯配件有限公司		名称2	其余厅门
				型号2	M101-钢板喷涂
				材质2	钢板喷涂（火山灰）
				品牌	<b>onlon</b>
		生产地	浙江欧姆龙电梯联合基地		
	名称	限速器		名称	操纵箱
	型号	OX-240		型号	C705
	品牌	宁波奥德普		品牌	<b>onlon</b>
	生产地	宁波奥德普电梯部件有限公司		生产地	浙江欧姆龙电梯联合基地
				面板材质	304发纹不锈钢
				显示器	XX057NY(蓝底白字)
		按钮	EBC12（发纹不锈钢）		



 <b>浙江欧姆龙电梯有限公司</b> <small>ZHEJIANG OMLON ELEVATOR CO., LTD.</small>		<b>配置表-YJ3500有机房乘客电梯</b>		速度	1.5~1.75m/s	
				载重量	400-630kg	
	名称	缓冲器		名称	召唤盒	
	型号	HYF-175A/HYF-210C		型号	ZD	
	品牌	杭州沪宁		品牌	onlon	
	生产地	杭州沪宁电梯配件有限公司		生产地	浙江欧姆龙电梯联合基地	
	说明	1.5m/s HYF-175A 1.75m/s HYF-210C		面板材质	304发纹不锈钢	
				显示器	XX043TY2 (蓝底白字)	
			按钮	A01 (白光)		
	名称	滚动导靴		名称	光电开关	
	型号	HNL90-4		型号	CEDES GLS126NC	
	品牌	杭州沪宁		品牌	CEDES	
	生产地	杭州沪宁电梯配件有限公司		生产地	瑞士CEDES公司	
	名称	轿顶轮		名称	光幕	
	型号	K型		型号	917L	
	品牌	onlon		品牌	微科	
	生产地	浙江欧姆龙电梯有限公司		生产地	宁波微科光电有限公司	
	规格	φ 400、φ 520、φ 560				
	名称	钢丝绳		名称	随行电缆	
	品牌	天津高盛		品牌	上海新时达	
	生产地	天津高盛钢丝绳有限公司		生产地	浙江欧姆龙电梯联合基地	
	规格1	曳引钢丝绳-8×19S+NF		说明	提升高度大于60米带钢芯	
	规格2	限速器钢丝绳- 6×19S+PP/8×19S+PP				
	名称	补偿链 (扁形)		名称	轿厢导轨	
	品牌	湖州三林		型号	T75/T82	
	生产地	湖州三林塑料制品有限公司		品牌	浙江保利	
	备注	根据提升高度配置		生产地	浙江保利电梯导轨有限公司	
				说明	层数≤20层, T75 层数>20层, T82	
	名称	对重架		名称	对重导轨	
	品牌	onlon		型号	TK5A	
	生产地	浙江欧姆龙电梯有限公司		品牌	浙江保利	
				生产地	浙江保利电梯导轨有限公司	



注：我司保留对不影响该产品配置、功能、质量基础上对该系列产品进行改进的权利

## 配置表-YJ3500有机房乘客电梯

速度	1.0m/s
载重量	800-1050kg



	名称	永磁同步无齿轮曳引机		名称	轿厢
	型号	GETM3.0H		型号	J101
	品牌	西子富沃德		品牌	<b>onlon</b>
	生产地	西子富沃德制造工厂		生产地	浙江欧姆龙电梯联合基地
	载重量	800kg~1050kg		三围壁	443发纹不锈钢
	速度	1.0m/s		前壁	443发纹不锈钢
	编码器	海德汉1387			
	护罩	国标			


	名称	控制驱动系统		名称	吊顶
	型号	AS380一体式		型号	D401
	品牌	<b>onlon</b>		品牌	<b>onlon</b>
	生产地	浙江欧姆龙电梯联合基地		生产地	浙江欧姆龙电梯联合基地
	主接触器	施耐德		材质	钢板喷涂
	抱闸接触器	施耐德		光源	LED白光
	控制继电器	施耐德			
功率	5.5KW~37KW				

	名称	中分永磁同步变频门机		名称	地坪
	品牌	<b>onlon</b>		型号	T451-A
	生产地	浙江欧姆龙电梯联合基地		品牌	<b>onlon</b>
	开门方式	自动中分		生产地	浙江欧姆龙电梯联合基地
	门机类型	异步门刀		材质	PVC单色地板
	开门宽度	700mm~1200mm			

	名称	上坎		名称	轿门
	品牌	<b>onlon</b>		型号	M101-发纹不锈钢
	生产地	浙江欧姆龙电梯有限公司		品牌	<b>onlon</b>
	开门方式	自动中分		生产地	浙江欧姆龙电梯联合基地
	开门宽度	700mm~1200mm		材质	443发纹不锈钢

	名称	安全钳		名称1	首层厅门
	型号	HN2500C		型号1	M101-发纹不锈钢
	品牌	杭州沪宁		材质1	443发纹不锈钢
	生产地	杭州沪宁电梯配件有限公司		名称2	其余厅门
				型号2	M101-钢板喷涂
				材质2	钢板喷涂（火山灰）
		品牌	<b>onlon</b>		
		生产地	浙江欧姆龙电梯联合基地		

	名称	限速器		名称	操纵箱
	型号	OX-240		型号	C705
	品牌	宁波奥德普		品牌	<b>onlon</b>
	生产地	宁波奥德普电梯部件有限公司		生产地	浙江欧姆龙电梯联合基地
				面板材质	304发纹不锈钢
		显示器	XX057NY(蓝底白字)		
		按钮	EBC12(发纹不锈钢)		



 <b>浙江欧姆龙电梯有限公司</b> <small>ZHEJIANG OMLON ELEVATOR CO., LTD.</small>		<b>配置表-YJ3500有机房乘客电梯</b>		速度	1.0m/s
				载重量	800-1050kg
	名称	缓冲器		名称	召唤盒
	型号	ZDQ-B-2		型号	ZD
	品牌	江苏飞耐		品牌	onlon
	生产地	江苏飞耐科技有限公司		生产地	浙江欧姆龙电梯联合基地
				面板材质	304发纹不锈钢
				显示器	XX043TY2 (蓝底白字)
			按钮	A01 (白光)	
	名称	滑动导靴		名称	光电开关
	型号	OX-029		型号	A30T
	品牌	宁波奥德普		品牌	菲康科技
	生产地	宁波奥德普电梯部件有限公司		生产地	杭州菲康电子科技有限公司
	名称	轿顶轮		名称	光幕
	型号	K型		型号	917L
	品牌	onlon		品牌	微科
	生产地	浙江欧姆龙电梯有限公司		生产地	宁波微科光电有限公司
	规格	φ 400、φ 520、φ 560			
	名称	钢丝绳		名称	随行电缆
	品牌	天津高盛		品牌	上海新时达
	生产地	天津高盛钢丝绳有限公司		生产地	浙江欧姆龙电梯联合基地
	规格1	曳引钢丝绳-8×19S+NF		说明	提升高度大于60米带钢芯
	规格2	限速器钢丝绳-6×19S+PP/8×19S+PP			
	名称	补偿链 (扁形)		名称	轿厢导轨
	品牌	湖州三林		型号	T75/T82
	生产地	湖州三林塑料制品有限公司		品牌	浙江保利
	备注	根据提升高度配置		生产地	浙江保利电梯导轨有限公司
				说明	层数≤20层, T75 层数>20层, T82
	名称	对重架		名称	对重导轨
	品牌	onlon		型号	TK5A
	生产地	浙江欧姆龙电梯有限公司		品牌	浙江保利
				生产地	浙江保利电梯导轨有限公司



注：我司保留对不影响该产品配置、功能、质量基础上对该系列产品进行改进的权利

## 配置表-YJ3500有机房乘客电梯

速度	1.5~1.75m/s
载重量	800-1050kg

	名称	永磁同步无齿轮曳引机		名称	轿厢
	型号	WSG09.X		型号	J101
	品牌	威特		品牌	<b>onlon</b>
	生产地	威特（苏州）制造工厂		生产地	浙江欧姆龙电梯联合基地
	载重量	800kg~1050kg		三围壁	443发纹不锈钢
	速度	1.5m/s~1.75m/s		前壁	443发纹不锈钢
	编码器	海德汉1387			
	护罩	国标			

	名称	控制驱动系统		名称	吊顶
	型号	AS380一体式		型号	D401
	品牌	<b>onlon</b>		品牌	<b>onlon</b>
	生产地	浙江欧姆龙电梯联合基地		生产地	浙江欧姆龙电梯联合基地
	主接触器	施耐德		材质	钢板喷涂
	抱闸接触器	施耐德		灯源	LED白光
	控制继电器	施耐德			
功率	5.5KW~37KW				

	名称	中分永磁同步变频门机		名称	地坪
	品牌	<b>onlon</b>		型号	T451-A
	生产地	浙江欧姆龙电梯联合基地		品牌	<b>onlon</b>
	开门方式	自动中分		生产地	浙江欧姆龙电梯联合基地
	门机类型	异步门刀		材质	PVC单色地板
	开门宽度	700mm~1200mm			

	名称	上坎		名称	轿门
	品牌	<b>onlon</b>		型号	M101-发纹不锈钢
	生产地	浙江欧姆龙电梯有限公司		品牌	<b>onlon</b>
	开门方式	自动中分		生产地	浙江欧姆龙电梯联合基地
	开门宽度	700mm~1200mm		材质	443发纹不锈钢



	名称	安全钳		名称1	首层厅门
	型号	HN2500C		型号1	M101-发纹不锈钢
	品牌	杭州沪宁		材质1	443发纹不锈钢
	生产地	杭州沪宁电梯配件有限公司		名称2	其余厅门
				型号2	M101-钢板喷涂
				材质2	钢板喷涂（火山灰）
		品牌	<b>onlon</b>		
		生产地	浙江欧姆龙电梯联合基地		



	名称	限速器		名称	操纵箱
	型号	OX-240		型号	C705
	品牌	宁波奥德普		品牌	<b>onlon</b>
	生产地	宁波奥德普电梯部件有限公司		生产地	浙江欧姆龙电梯联合基地
				面板材质	304发纹不锈钢
				显示器	XX057NY(蓝底白字)
				按钮	EBC12（发纹不锈钢）



## 配置表-YJ3500有机房乘客电梯



速度	1.5~1.75m/s
载重量	800-1050kg



	名称	缓冲器		名称	召唤盒
	型号	HYF-175A/HYF-210C		型号	ZD
	品牌	杭州沪宁		品牌	onlon
	生产地	杭州沪宁电梯配件有限公司		生产地	浙江欧姆龙电梯联合基地
	说明	1.5m/s HYF-175A 1.75m/s HYF-210C		面板材质	304发纹不锈钢
				显示器	XX043TY2 (蓝底白字)
		按钮	A01 (白光)		

	名称	滚动导靴		名称	光电开关
	型号	HNL90-4		型号	CEDES GLS126NC
	品牌	杭州沪宁		品牌	CEDES
	生产地	杭州沪宁电梯配件有限公司		生产地	瑞士CEDES公司

	名称	轿顶轮		名称	光幕
	型号	K型		型号	917L
	品牌	onlon		品牌	微科
	生产地	浙江欧姆龙电梯有限公司		生产地	宁波微科光电有限公司
	规格	φ 400、φ 520、φ 560			

	名称	钢丝绳		名称	随行电缆
	品牌	天津高盛		品牌	上海新时达
	生产地	天津高盛钢丝绳有限公司		生产地	浙江欧姆龙电梯联合基地
	规格1	曳引钢丝绳-8×19S+NF		说明	提升高度大于60米带钢芯
	规格2	限速器钢丝绳- 6×19S+PP/8×19S+PP			

	名称	补偿链 (扁形)		名称	轿厢导轨
	品牌	湖州三林		型号	T75/T82
	生产地	湖州三林塑料制品有限公司		品牌	浙江保利
	备注	根据提升高度配置		生产地	浙江保利电梯导轨有限公司
				说明	层数≤20层, T75 层数>20层, T82

	名称	对重架		名称	对重导轨
	品牌	onlon		型号	TK5A
	生产地	浙江欧姆龙电梯有限公司		品牌	浙江保利
				生产地	浙江保利电梯导轨有限公司



注：我司保留对不影响该产品配置、功能、质量基础上对该系列产品进行改进的权利





## 配置表-YJ3500有机房乘客电梯

速度	1.0m/s
载重量	1150kg

	名称	永磁同步无齿轮曳引机		名称	轿厢
	型号	WSG09.X		型号	J101
	品牌	威特		品牌	<b>onlon</b>
	生产地	威特（苏州）制造工厂		生产地	浙江欧姆龙电梯联合基地
	载重量	1150kg		三围壁	443发纹不锈钢
	速度	1.0m/s		前壁	443发纹不锈钢
	编码器	海德汉1387			
	护罩	国标			

	名称	控制驱动系统		名称	吊顶
	型号	AS380一体式		型号	D401
	品牌	<b>onlon</b>		品牌	<b>onlon</b>
	生产地	浙江欧姆龙电梯联合基地		生产地	浙江欧姆龙电梯联合基地
	主接触器	施耐德		材质	钢板喷涂
	抱闸接触器	施耐德		灯源	LED白光
	控制继电器	施耐德			
功率	5.5KW~37KW				

	名称	中分永磁同步变频门机		名称	地坪
	品牌	<b>onlon</b>		型号	T451-A
	生产地	浙江欧姆龙电梯联合基地		品牌	<b>onlon</b>
	开门方式	自动中分		生产地	浙江欧姆龙电梯联合基地
	门机类型	异步门刀		材质	PVC单色地板
	开门宽度	700mm~1200mm			

	名称	上坎		名称	轿门
	品牌	<b>onlon</b>		型号	M101-发纹不锈钢
	生产地	浙江欧姆龙电梯有限公司		品牌	<b>onlon</b>
	开门方式	自动中分		生产地	浙江欧姆龙电梯联合基地
	开门宽度	700mm~1200mm		材质	443发纹不锈钢

	名称	安全钳		名称1	首层厅门
	型号	HN2500C		型号1	M101-发纹不锈钢
	品牌	杭州沪宁		材质1	443发纹不锈钢
	生产地	杭州沪宁电梯配件有限公司		名称2	其余厅门
				型号2	M101-钢板喷涂
				材质2	钢板喷涂（火山灰）
		品牌	<b>onlon</b>		
		生产地	浙江欧姆龙电梯联合基地		

	名称	限速器		名称	操纵箱
	型号	OX-240		型号	C705
	品牌	宁波奥德普		品牌	<b>onlon</b>
	生产地	宁波奥德普电梯部件有限公司		生产地	浙江欧姆龙电梯联合基地
				面板材质	304发纹不锈钢
				显示器	XX057NY(蓝底白字)
		按钮	EBC12（发纹不锈钢）		



 <b>浙江欧姆龙电梯有限公司</b> ZHEJIANG OMLON ELEVATOR CO., LTD.		<b>配置表-YJ3500有机房乘客电梯</b>		速度	1.0m/s
				载重量	1150kg
	名称	缓冲器		名称	召唤盒
	型号	ZDQ-B-2		型号	ZD
	品牌	江苏飞耐		品牌	onlon
	生产地	江苏飞耐科技有限公司		生产地	浙江欧姆龙电梯联合基地
				面板材质	304发纹不锈钢
				显示器	XX043TY2 (蓝底白字)
			按钮	A01 (白光)	
	名称	滑动导靴		名称	光电开关
	型号	OX-029		型号	A30T
	品牌	宁波奥德普		品牌	菲康科技
	生产地	宁波奥德普电梯部件有限公司		生产地	杭州菲康电子科技有限公司
	名称	轿顶轮		名称	光幕
	型号	K型		型号	917L
	品牌	onlon		品牌	微科
	生产地	浙江欧姆龙电梯有限公司		生产地	宁波微科光电有限公司
	规格	φ 400、φ 520、φ 560			
	名称	钢丝绳		名称	随行电缆
	品牌	天津高盛		品牌	上海新时达
	生产地	天津高盛钢丝绳有限公司		生产地	浙江欧姆龙电梯联合基地
	规格1	曳引钢丝绳-8×19S+NF		说明	提升高度大于60米带钢芯
	规格2	限速器钢丝绳-6×19S+PP/8×19S+PP			
	名称	补偿链 (扁形)		名称	轿厢导轨
	品牌	湖州三林		型号	T89/T114
	生产地	湖州三林塑料制品有限公司		品牌	浙江保利
	备注	根据提升高度配置		生产地	浙江保利电梯导轨有限公司
				说明	层数≤20层, T89 层数>20层, T114
	名称	对重架		名称	对重导轨
	品牌	onlon		型号	T75
	生产地	浙江欧姆龙电梯有限公司		品牌	浙江保利
				生产地	浙江保利电梯导轨有限公司



注：我司保留对不影响该产品配置、功能、质量基础上对该系列产品进行改进的权利

## 配置表-YJ3500有机房乘客电梯

速度	1.5~1.75m/s
载重量	1150kg


	名称	永磁同步无齿轮曳引机		名称	轿厢
	型号	WSG09.X		型号	J101
	品牌	威特		品牌	<b>onlon</b>
	生产地	威特（苏州）制造工厂		生产地	浙江欧姆龙电梯联合基地
	载重量	1150kg		三围壁	443发纹不锈钢
	速度	1.5m/s~1.75m/s		前壁	443发纹不锈钢
	编码器	海德汉1387			
	护罩	国标			

	名称	控制驱动系统		名称	吊顶
	型号	AS380一体式		型号	D401
	品牌	<b>onlon</b>		品牌	<b>onlon</b>
	生产地	浙江欧姆龙电梯联合基地		生产地	浙江欧姆龙电梯联合基地
	主接触器	施耐德		材质	钢板喷涂
	抱闸接触器	施耐德		光源	LED白光
	控制继电器	施耐德			
功率	5.5KW~37KW				

	名称	中分永磁同步变频门机		名称	地坪
	品牌	<b>onlon</b>		型号	T451-A
	生产地	浙江欧姆龙电梯联合基地		品牌	<b>onlon</b>
	开门方式	自动中分		生产地	浙江欧姆龙电梯联合基地
	门机类型	异步门刀		材质	PVC单色地板
	开门宽度	700mm~1200mm			

	名称	上坎		名称	轿门
	品牌	<b>onlon</b>		型号	M101-发纹不锈钢
	生产地	浙江欧姆龙电梯有限公司		品牌	<b>onlon</b>
	开门方式	自动中分		生产地	浙江欧姆龙电梯联合基地
	开门宽度	700mm~1200mm		材质	443发纹不锈钢

	名称	安全钳		名称1	首层厅门
	型号	HN2500C		型号1	M101-发纹不锈钢
	品牌	杭州沪宁		材质1	443发纹不锈钢
	生产地	杭州沪宁电梯配件有限公司		名称2	其余厅门
				型号2	M101-钢板喷涂
				材质2	钢板喷涂（火山灰）
		品牌	<b>onlon</b>		
		生产地	浙江欧姆龙电梯联合基地		

	名称	限速器		名称	操纵箱
	型号	OX-240		型号	C705
	品牌	宁波奥德普		品牌	<b>onlon</b>
	生产地	宁波奥德普电梯部件有限公司		生产地	浙江欧姆龙电梯联合基地
				面板材质	304发纹不锈钢
				显示器	XX057NY(蓝底白字)
		按钮	EBC12（发纹不锈钢）		



 <b>浙江欧姆龙电梯有限公司</b> ZHEJIANG OMLON ELEVATOR CO., LTD.		<b>配置表-YJ3500有机房乘客电梯</b>		速度	1.5~1.75m/s
				载重量	1150kg
	名称	缓冲器		名称	召唤盒
	型号	HYF-175A/HYF-210C		型号	ZD
	品牌	杭州沪宁		品牌	onlon
	生产地	杭州沪宁电梯配件有限公司		生产地	浙江欧姆龙电梯联合基地
	说明	1.5m/s HYF-175A 1.75m/s HYF-210C		面板材质	304发纹不锈钢
				显示器	XX043TY2 (蓝底白字)
			按钮	A01 (白光)	
	名称	滚动导靴		名称	光电开关
	型号	HNL90-4		型号	CEDES GLS126NC
	品牌	杭州沪宁		品牌	CEDES
	生产地	杭州沪宁电梯配件有限公司		生产地	瑞士CEDES公司
	名称	轿顶轮		名称	光幕
	型号	K型		型号	917L
	品牌	onlon		品牌	微科
	生产地	浙江欧姆龙电梯有限公司		生产地	宁波微科光电有限公司
	规格	φ 400、φ 520、φ 560			
	名称	钢丝绳		名称	随行电缆
	品牌	天津高盛		品牌	上海新时达
	生产地	天津高盛钢丝绳有限公司		生产地	浙江欧姆龙电梯联合基地
	规格1	曳引钢丝绳-8×19S+NF		说明	提升高度大于60米带钢芯
	规格2	限速器钢丝绳- 6×19S+PP/8×19S+PP			
	名称	补偿链 (扁形)		名称	轿厢导轨
	品牌	湖州三林		型号	T89/T114
	生产地	湖州三林塑料制品有限公司		品牌	浙江保利
	备注	根据提升高度配置		生产地	浙江保利电梯导轨有限公司
				说明	层数≤20层, T89 层数>20层, T114
	名称	对重架		名称	对重导轨
	品牌	onlon		型号	T75
	生产地	浙江欧姆龙电梯有限公司		品牌	浙江保利
				生产地	浙江保利电梯导轨有限公司



注：我司保留对不影响该产品配置、功能、质量基础上对该系列产品进行改进的权利

## 配置表-YJ3500有机房乘客电梯

速度	1.0m/s
载重量	1250-1600kg

	名称	永磁同步无齿轮曳引机		名称	轿厢
	型号	GETM6.0H		型号	J101
	品牌	西子富沃德		品牌	<b>onlon</b>
	生产地	西子富沃德制造工厂		生产地	浙江欧姆龙电梯联合基地
	载重量	1250kg~1600kg		三围壁	443发纹不锈钢
	速度	1.0m/s		前壁	443发纹不锈钢
	编码器	海德汉1387			
	护罩	国标			





	名称	控制驱动系统		名称	吊顶
	型号	AS380一体式		型号	D401
	品牌	<b>onlon</b>		品牌	<b>onlon</b>
	生产地	浙江欧姆龙电梯联合基地		生产地	浙江欧姆龙电梯联合基地
	主接触器	施耐德		材质	钢板喷涂
	抱闸接触器	施耐德		灯源	LED白光
	控制继电器	施耐德			
功率	5.5KW~37KW				

	名称	中分永磁同步变频门机		名称	地坪
	品牌	<b>onlon</b>		型号	T451-A
	生产地	浙江欧姆龙电梯联合基地		品牌	<b>onlon</b>
	开门方式	自动中分		生产地	浙江欧姆龙电梯联合基地
	门机类型	异步门刀		材质	PVC单色地板
	开门宽度	700mm~1200mm			

	名称	上坎		名称	轿门
	品牌	<b>onlon</b>		型号	M101-发纹不锈钢
	生产地	浙江欧姆龙电梯有限公司		品牌	<b>onlon</b>
	开门方式	自动中分		生产地	浙江欧姆龙电梯联合基地
	开门宽度	700mm~1200mm		材质	443发纹不锈钢

	名称	安全钳		名称1	首层厅门
	型号	QJB2500		型号1	M101-发纹不锈钢
	品牌	杭州沪宁		材质1	443发纹不锈钢
	生产地	杭州沪宁电梯配件有限公司		名称2	其余厅门
				型号2	M101-钢板喷涂
		材质2	钢板喷涂（火山灰）		
		品牌	<b>onlon</b>		
		生产地	浙江欧姆龙电梯联合基地		

	名称	限速器		名称	操纵箱
	型号	OX-240		型号	C705
	品牌	宁波奥德普		品牌	<b>onlon</b>
	生产地	宁波奥德普电梯部件有限公司		生产地	浙江欧姆龙电梯联合基地
				面板材质	304发纹不锈钢
		显示器	XX057NY(蓝底白字)		
		按钮	EBC12(发纹不锈钢)		

 <b>浙江欧姆龙电梯有限公司</b> <small>ZHEJIANG OMLON ELEVATOR CO., LTD.</small>		<b>配置表-YJ3500有机房乘客电梯</b>		速度	1.0m/s
				载重量	1250-1600kg
	名称	缓冲器		名称	召唤盒
	型号	ZDQ-B-2		型号	ZD
	品牌	江苏飞耐		品牌	onlon
	生产地	江苏飞耐科技有限公司		生产地	浙江欧姆龙电梯联合基地
				面板材质	304发纹不锈钢
				显示器	XX043TY2 (蓝底白字)
			按钮	A01 (白光)	
	名称	滑动导靴		名称	光电开关
	型号	DX5		型号	A30T
	品牌	河北东方		品牌	菲康科技
	生产地	河北东方富达机械有限公司		生产地	杭州菲康电子科技有限公司
	名称	轿顶轮		名称	光幕
	型号	K型		型号	917L
	品牌	onlon		品牌	微科
	生产地	浙江欧姆龙电梯有限公司		生产地	宁波微科光电有限公司
	规格	φ 400、φ 520、φ 560			
	名称	钢丝绳		名称	随行电缆
	品牌	天津高盛		品牌	上海新时达
	生产地	天津高盛钢丝绳有限公司		生产地	浙江欧姆龙电梯联合基地
	规格1	曳引钢丝绳-8×19S+NF		说明	提升高度大于60米带钢芯
	规格2	限速器钢丝绳-6×19S+PP/8×19S+PP			
	名称	补偿链 (扁形)		名称	轿厢导轨
	品牌	湖州三林		型号	T89/T114
	生产地	湖州三林塑料制品有限公司		品牌	浙江保利
	备注	根据提升高度配置		生产地	浙江保利电梯导轨有限公司
				说明	层数≤20层, T89 层数>20层, T114
	名称	对重架		名称	对重导轨
	品牌	onlon		型号	T75
	生产地	浙江欧姆龙电梯有限公司		品牌	浙江保利
				生产地	浙江保利电梯导轨有限公司

注：我司保留对不影响该产品配置、功能、质量基础上对该系列产品进行改进的权利

## 配置表-YJ3500有机房乘客电梯

速度	1.5~1.75m/s
载重量	1250~1600kg

	名称	永磁同步无齿轮曳引机		名称	轿厢
	型号	GETM6.0H		型号	J101
	品牌	西子富沃德		品牌	<b>onlon</b>
	生产地	西子富沃德制造工厂		生产地	浙江欧姆龙电梯联合基地
	载重量	1250kg~1600kg		三围壁	443发纹不锈钢
	速度	1.5m/s~1.75m/s		前壁	443发纹不锈钢
	编码器	海德汉1387			
	护罩	国标			
	名称	控制驱动系统		名称	吊顶
	型号	AS380一体式		型号	D401
	品牌	<b>onlon</b>		品牌	<b>onlon</b>
	生产地	浙江欧姆龙电梯联合基地		生产地	浙江欧姆龙电梯联合基地
	主接触器	施耐德		材质	钢板喷涂
	抱闸接触器	施耐德		灯源	LED白光
	控制继电器	施耐德			
功率	5.5KW~37KW				
	名称	中分永磁同步变频门机		名称	地坪
	品牌	<b>onlon</b>		型号	T451-A
	生产地	浙江欧姆龙电梯联合基地		品牌	<b>onlon</b>
	开门方式	自动中分		生产地	浙江欧姆龙电梯联合基地
	门机类型	异步门刀		材质	PVC单色地板
	开门宽度	700mm~1200mm			
	名称	上坎		名称	轿门
	品牌	<b>onlon</b>		型号	M101-发纹不锈钢
	生产地	浙江欧姆龙电梯有限公司		品牌	<b>onlon</b>
	开门方式	自动中分		生产地	浙江欧姆龙电梯联合基地
	开门宽度	700mm~1200mm		材质	443发纹不锈钢
	名称	安全钳		名称1	首层厅门
	型号	QJB2500		型号1	M101-发纹不锈钢
	品牌	杭州沪宁		材质1	443发纹不锈钢
	生产地	杭州沪宁电梯配件有限公司		名称2	其余厅门
				型号2	M101-钢板喷涂
				材质2	钢板喷涂(火山灰)
		品牌	<b>onlon</b>		
		生产地	浙江欧姆龙电梯联合基地		
	名称	限速器		名称	操纵箱
	型号	OX-240		型号	C705
	品牌	宁波奥德普		品牌	<b>onlon</b>
	生产地	宁波奥德普电梯部件有限公司		生产地	浙江欧姆龙电梯联合基地
				面板材质	304发纹不锈钢
				显示器	XX057NY(蓝底白字)
		按钮	EBC12(发纹不锈钢)		

 <b>浙江欧姆龙电梯有限公司</b> <small>ZHEJIANG OMLON ELEVATOR CO., LTD.</small>		<b>配置表-YJ3500有机房乘客电梯</b>		速度	1.5~1.75m/s
				载重量	1250-1600kg
	名称	缓冲器		名称	召唤盒
	型号	HYF-175A/HYF-210C		型号	ZD
	品牌	杭州沪宁		品牌	onlon
	生产地	杭州沪宁电梯配件有限公司		生产地	浙江欧姆龙电梯联合基地
	说明	1.5m/s HYF-175A 1.75m/s HYF-210C		面板材质	304发纹不锈钢
				显示器	XX043TY2 (蓝底白字)
			按钮	A01 (白光)	
	名称	滚动导靴		名称	光电开关
	型号	FN-GDX-001 (A)		型号	CEDES GLS126NC
	品牌	江苏飞耐		品牌	CEDES
	生产地	江苏飞耐科技有限公司		生产地	瑞士CEDES公司
	名称	轿顶轮		名称	光幕
	型号	K型		型号	917L
	品牌	onlon		品牌	微科
	生产地	浙江欧姆龙电梯有限公司		生产地	宁波微科光电有限公司
	规格	φ 400、φ 520、φ 560			
	名称	钢丝绳		名称	随行电缆
	品牌	天津高盛		品牌	上海新时达
	生产地	天津高盛钢丝绳有限公司		生产地	浙江欧姆龙电梯联合基地
	规格1	曳引钢丝绳-8×19S+NF		说明	提升高度大于60米带钢芯
	规格2	限速器钢丝绳- 6×19S+PP/8×19S+PP			
	名称	补偿链 (扁形)		名称	轿厢导轨
	品牌	湖州三林		型号	T89/T114
	生产地	湖州三林塑料制品有限公司		品牌	浙江保利
	备注	根据提升高度配置		生产地	浙江保利电梯导轨有限公司
				说明	层数≤20层, T89 层数>20层, T114
	名称	对重架		名称	对重导轨
	品牌	onlon		型号	T75
	生产地	浙江欧姆龙电梯有限公司		品牌	浙江保利
				生产地	浙江保利电梯导轨有限公司

注：我司保留对不影响该产品配置、功能、质量基础上对该系列产品进行改进的权利









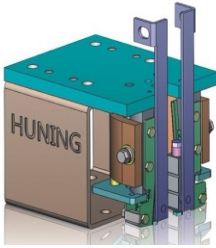

## 配置表-YJ3500有机房乘客电梯

速度	2.0~2.5m/s
载重量	800-1050kg

	名称	永磁同步无齿轮曳引机		名称	轿厢
	型号	WSG09.X		型号	J101
	品牌	威特		品牌	<b>onlon</b>
	生产地	威特（苏州）制造工厂		生产地	浙江欧姆龙电梯联合基地
	载重量	800kg~1050kg		三围壁	443发纹不锈钢
	速度	2.0m/s~2.5m/s		前壁	443发纹不锈钢
	编码器	海德汉1387			
	护罩	国标			
	名称	控制驱动系统		名称	吊顶
	型号	AS380一体式		型号	D401
	品牌	<b>onlon</b>		品牌	<b>onlon</b>
	生产地	浙江欧姆龙电梯联合基地		生产地	浙江欧姆龙电梯联合基地
	主接触器	施耐德		材质	钢板喷涂
	抱闸接触器	施耐德		灯源	LED白光
	控制继电器	施耐德			
功率	5.5KW~37KW				
	名称	中分永磁同步变频门机		名称	地坪
	品牌	<b>onlon</b>		型号	T451-A
	生产地	浙江欧姆龙电梯联合基地		品牌	<b>onlon</b>
	开门方式	自动中分		生产地	浙江欧姆龙电梯联合基地
	门机类型	异步门刀		材质	PVC单色地板
	开门宽度	700mm~1200mm			
	名称	上坎		名称	轿门
	品牌	<b>onlon</b>		型号	M101-发纹不锈钢
	生产地	浙江欧姆龙电梯有限公司		品牌	<b>onlon</b>
	开门方式	自动中分		生产地	浙江欧姆龙电梯联合基地
	开门宽度	700mm~1200mm		材质	443发纹不锈钢
	名称	安全钳		名称1	首层厅门
	型号	HN2500C		型号1	M101-发纹不锈钢
	品牌	杭州沪宁		材质1	443发纹不锈钢
	生产地	杭州沪宁电梯配件有限公司		名称2	其余厅门
				型号2	M101-钢板喷涂
				材质2	钢板喷涂（火山灰）
		品牌	<b>onlon</b>		
		生产地	浙江欧姆龙电梯联合基地		
	名称	限速器		名称	操纵箱
	型号	XS3		型号	C705
	品牌	河北东方		品牌	<b>onlon</b>
	生产地	河北东方富达机械有限公司		生产地	浙江欧姆龙电梯联合基地
				面板材质	304发纹不锈钢
		显示器	XX057NY(蓝底白字)		
		按钮	EBC12（发纹不锈钢）		

 <b>浙江欧姆龙电梯有限公司</b> <small>ZHEJIANG OMLON ELEVATOR CO., LTD.</small>		<b>配置表-YJ3500有机房乘客电梯</b>		速度	2.0~2.5m/s
				载重量	800-1050kg
	名称	缓冲器		名称	召唤盒
	型号	HYF-275C/HYF-425A		型号	ZD
	品牌	杭州沪宁		品牌	onlon
	生产地	杭州沪宁电梯配件有限公司		生产地	浙江欧姆龙电梯联合基地
	说明	2.0m/s HYF-275C 2.5m/s HYF-425A		面板材质	304发纹不锈钢
				显示器	XX043TY2 (蓝底白字)
			按钮	A01 (白光)	
	名称	滚动导靴		名称	光电开关
	型号	HNL90-4		型号	E3S-GS3E4
	品牌	杭州沪宁		品牌	OMRON
	生产地	杭州沪宁电梯配件有限公司		生产地	欧姆龙自动化有限公司
	名称	轿顶轮		名称	光幕
	型号	E型		型号	917L
	品牌	onlon		品牌	微科
	生产地	浙江欧姆龙电梯有限公司		生产地	宁波微科光电有限公司
	规格	φ 400、φ 520、φ 560			
	名称	钢丝绳		名称	随行电缆
	品牌	天津高盛		品牌	上海新时达
	生产地	天津高盛钢丝绳有限公司		生产地	浙江欧姆龙电梯联合基地
	规格1	曳引钢丝绳-8×19S+NF		说明	提升高度大于60米带钢芯
	规格2	限速器钢丝绳- 6×19S+PP/8×19S+PP			
	名称	补偿链 (圆形)		名称	轿厢导轨
	品牌	湖州三林		型号	T89
	生产地	湖州三林塑料制品有限公司		品牌	浙江保利
	备注	根据提升高度配置		生产地	浙江保利电梯导轨有限公司
	名称	对重架		名称	对重导轨
	品牌	onlon		型号	T75/TK5A
	生产地	浙江欧姆龙电梯有限公司		品牌	浙江保利
				生产地	浙江保利电梯导轨有限公司
				说明	2.0m/s TK5A 2.5m/s T75

注：我司保留对不影响该产品配置、功能、质量基础上对该系列产品进行改进的权利

 <b>浙江欧姆龙电梯有限公司</b> ZHEJIANG OMLON ELEVATOR CO., LTD.		<h2>配置表-YJ3500有机房乘客电梯</h2>		速度	2.0~2.5m/s
				载重量	1150kg
	名称	永磁同步无齿轮曳引机		名称	轿厢
	型号	WSG09.X		型号	J101
	品牌	威特		品牌	<b>onlon</b>
	生产地	威特（苏州）制造工厂		生产地	浙江欧姆龙电梯联合基地
	载重量	1150kg		三围壁	443发纹不锈钢
	速度	2.0m/s~2.5m/s		前壁	443发纹不锈钢
	编码器	海德汉1387			
	护罩	国标			
	名称	控制驱动系统		名称	吊顶
	型号	AS380一体式		型号	D401
	品牌	<b>onlon</b>		品牌	<b>onlon</b>
	生产地	浙江欧姆龙电梯联合基地		生产地	浙江欧姆龙电梯联合基地
	主接触器	施耐德		材质	钢板喷涂
	抱闸接触器	施耐德		灯源	LED白光
	控制继电器	施耐德			
功率	5.5KW~37KW				
	名称	中分永磁同步变频门机		名称	地坪
	品牌	<b>onlon</b>		型号	T451-A
	生产地	浙江欧姆龙电梯联合基地		品牌	<b>onlon</b>
	开门方式	自动中分		生产地	浙江欧姆龙电梯联合基地
	门机类型	异步门刀		材质	PVC单色地板
	开门宽度	700mm~1200mm			
	名称	上坎		名称	轿门
	品牌	<b>onlon</b>		型号	M101-发纹不锈钢
	生产地	浙江欧姆龙电梯有限公司		品牌	<b>onlon</b>
	开门方式	自动中分		生产地	浙江欧姆龙电梯联合基地
	开门宽度	700mm~1200mm		材质	443发纹不锈钢
	名称	安全钳		名称1	首层厅门
	型号	HN2500C		型号1	M101-发纹不锈钢
	品牌	杭州沪宁		材质1	443发纹不锈钢
	生产地	杭州沪宁电梯配件有限公司		名称2	其余厅门
				型号2	M101-钢板喷涂
				材质2	钢板喷涂（火山灰）
				品牌	<b>onlon</b>
		生产地	浙江欧姆龙电梯联合基地		
	名称	限速器		名称	操纵箱
	型号	XS3		型号	C705
	品牌	河北东方		品牌	<b>onlon</b>
	生产地	河北东方富达机械有限公司		生产地	浙江欧姆龙电梯联合基地
				面板材质	304发纹不锈钢
				显示器	XX057NY(蓝底白字)
		按钮	EBC12（发纹不锈钢）		



 <b>浙江欧姆龙电梯有限公司</b> <small>ZHEJIANG OMLON ELEVATOR CO., LTD.</small>		<b>配置表-YJ3500有机房乘客电梯</b>		速度	2.0~2.5m/s
				载重量	1150kg
	名称	缓冲器		名称	召唤盒
	型号	HYF-275C/HYF-425A		型号	ZD
	品牌	杭州沪宁		品牌	onlon
	生产地	杭州沪宁电梯配件有限公司		生产地	浙江欧姆龙电梯联合基地
	说明	2.0m/s HYF-275C 2.5m/s HYF-425A		面板材质	304发纹不锈钢
				显示器	XX043TY2 (蓝底白字)
			按钮	A01 (白光)	
	名称	滚动导靴		名称	光电开关
	型号	FN-GDX-001 (A)		型号	E3S-GS3E4
	品牌	江苏飞耐		品牌	OMRON
	生产地	江苏飞耐科技有限公司		生产地	欧姆龙自动化有限公司
	名称	轿顶轮		名称	光幕
	型号	E型		型号	917L
	品牌	onlon		品牌	微科
	生产地	浙江欧姆龙电梯有限公司		生产地	宁波微科光电有限公司
	规格	φ 400、φ 520、φ 560			
	名称	钢丝绳		名称	随行电缆
	品牌	天津高盛		品牌	上海新时达
	生产地	天津高盛钢丝绳有限公司		生产地	浙江欧姆龙电梯联合基地
	规格1	曳引钢丝绳-8×19S+NF		说明	提升高度大于60米带钢芯
	规格2	限速器钢丝绳- 6×19S+PP/8×19S+PP			
	名称	补偿链 (圆形)		名称	轿厢导轨
	品牌	湖州三林		型号	T114
	生产地	湖州三林塑料制品有限公司		品牌	浙江保利
	备注	根据提升高度配置		生产地	浙江保利电梯导轨有限公司
	名称	对重架		名称	对重导轨
	品牌	onlon		型号	T75
	生产地	浙江欧姆龙电梯有限公司		品牌	浙江保利
				生产地	浙江保利电梯导轨有限公司



注：我司保留对不影响该产品配置、功能、质量基础上对该系列产品进行改进的权利

## 配置表-YJ3500有机房乘客电梯

速度	2.0~2.5m/s
载重量	1250-1600kg

	名称	永磁同步无齿轮曳引机		名称	轿厢
	型号	GETM6.0H		型号	J101
	品牌	西子富沃德		品牌	<b>onlon</b>
	生产地	西子富沃德制造工厂		生产地	浙江欧姆龙电梯联合基地
	载重量	1250kg~1600kg		三围壁	443发纹不锈钢
	速度	2.0m/s~2.5m/s		前壁	443发纹不锈钢
	编码器	海德汉1387			
	护罩	国标			

	名称	控制驱动系统		名称	吊顶
	型号	AS380一体式		型号	D401
	品牌	<b>onlon</b>		品牌	<b>onlon</b>
	生产地	浙江欧姆龙电梯联合基地		生产地	浙江欧姆龙电梯联合基地
	主接触器	施耐德		材质	钢板喷涂
	抱闸接触器	施耐德		灯源	LED白光
	控制继电器	施耐德			
功率	5.5KW~37KW				

	名称	中分永磁同步变频门机		名称	地坪
	品牌	<b>onlon</b>		型号	T451-A
	生产地	浙江欧姆龙电梯联合基地		品牌	<b>onlon</b>
	开门方式	自动中分		生产地	浙江欧姆龙电梯联合基地
	门机类型	异步门刀		材质	PVC单色地板
	开门宽度	700mm~1200mm			

	名称	上坎		名称	轿门
	品牌	<b>onlon</b>		型号	M101-发纹不锈钢
	生产地	浙江欧姆龙电梯有限公司		品牌	<b>onlon</b>
	开门方式	自动中分		生产地	浙江欧姆龙电梯联合基地
	开门宽度	700mm~1200mm		材质	443发纹不锈钢

	名称	安全钳		名称1	首层厅门
	型号	QJB2500		型号1	M101-发纹不锈钢
	品牌	杭州沪宁		材质1	443发纹不锈钢
	生产地	杭州沪宁电梯配件有限公司		名称2	其余厅门
				型号2	M101-钢板喷涂
		材质2	钢板喷涂(火山灰)		
		品牌	<b>onlon</b>		
		生产地	浙江欧姆龙电梯联合基地		

	名称	限速器		名称	操纵箱
	型号	XS3		型号	C705
	品牌	河北东方		品牌	<b>onlon</b>
	生产地	河北东方富达机械有限公司		生产地	浙江欧姆龙电梯联合基地
				面板材质	304发纹不锈钢
		显示器	XX057NY(蓝底白字)		
		按钮	EBC12(发纹不锈钢)		

 <b>浙江欧姆龙电梯有限公司</b> <small>ZHEJIANG OMLON ELEVATOR CO., LTD.</small>		<b>配置表-YJ3500有机房乘客电梯</b>		速度	2.0~2.5m/s
				载重量	1250-1600kg
	名称	缓冲器		名称	召唤盒
	型号	HYF-275C/HYF-425A		型号	ZD
	品牌	杭州沪宁		品牌	onlon
	生产地	杭州沪宁电梯配件有限公司		生产地	浙江欧姆龙电梯联合基地
	说明	2.0m/s HYF-275C 2.5m/s HYF-425A		面板材质	304发纹不锈钢
				显示器	XX043TY2 (蓝底白字)
			按钮	A01 (白光)	
	名称	滚动导靴		名称	光电开关
	型号	FN-GDX-001 (A)		型号	E3S-GS3E4
	品牌	江苏飞耐		品牌	OMRON
	生产地	江苏飞耐科技有限公司		生产地	欧姆龙自动化有限公司
	名称	轿顶轮		名称	光幕
	型号	E型		型号	917L
	品牌	onlon		品牌	微科
	生产地	浙江欧姆龙电梯有限公司		生产地	宁波微科光电有限公司
	规格	φ 400、φ 520、φ 560			
	名称	钢丝绳		名称	随行电缆
	品牌	天津高盛		品牌	上海新时达
	生产地	天津高盛钢丝绳有限公司		生产地	浙江欧姆龙电梯联合基地
	规格1	曳引钢丝绳-8×19S+NF		说明	提升高度大于60米带钢芯
	规格2	限速器钢丝绳- 6×19S+PP/8×19S+PP			
	名称	补偿链 (圆形)		名称	轿厢导轨
	品牌	湖州三林		型号	T114
	生产地	湖州三林塑料制品有限公司		品牌	浙江保利
	备注	根据提升高度配置		生产地	浙江保利电梯导轨有限公司
	名称	对重架		名称	对重导轨
	品牌	onlon		型号	T75
	生产地	浙江欧姆龙电梯有限公司		品牌	浙江保利
				生产地	浙江保利电梯导轨有限公司

注：我司保留对不影响该产品配置、功能、质量基础上对该系列产品进行改进的权利