

配置表-YJ3500有机房方形观光电梯

| | |
|-----|-----------|
| 速度 | 1.0m/s |
| 载重量 | 400-630kg |

| | | | | | |
|---|------------|---------------|--|------|-------------------|
|  | 名称 | 永磁同步无齿轮曳引机 |  | 名称 | 轿厢 |
| | 型号 | GETM1.9 | | 型号 | GJ116-1 |
| | 品牌 | 西子富沃德 | | 品牌 | onlon |
| | 生产地 | 西子富沃德制造工厂 | | 生产地 | 浙江欧姆龙电梯联合基地 |
| | 载重量 | 400kg~630kg | | 三围壁 | 443发纹不锈钢, 夹层玻璃 |
| | 速度 | 1.0m/s | | 前壁 | 443发纹不锈钢 |
| | 编码器 | 海德汉1387 | | 说明 | 单面观光及多面观光装潢选择详见样本 |
| | 护罩 | 国标 | | | |
|  | 名称 | 控制驱动系统 |  | 名称 | 吊顶 |
| | 型号 | AS380一体式 | | 型号 | D416 |
| | 品牌 | onlon | | 品牌 | onlon |
| | 生产地 | 浙江欧姆龙电梯联合基地 | | 生产地 | 浙江欧姆龙电梯联合基地 |
| | 主接触器 | 施耐德 | | 材质 | 304镜面不锈钢 |
| | 抱闸接触器 | 施耐德 | | 灯源 | LED白光 |
| | 控制继电器 | 施耐德 | | | |
| 功率 | 5.5KW~37KW | | | | |
|  | 名称 | 中分永磁同步变频门机 |  | 名称 | 地坪 |
| | 品牌 | onlon | | 型号 | T519-A |
| | 生产地 | 浙江欧姆龙电梯联合基地 | | 品牌 | onlon |
| | 开门方式 | 自动中分 | | 生产地 | 浙江欧姆龙电梯联合基地 |
| | 门机类型 | 异步门刀 | | 材质 | PVC单色地板 |
| | 开门宽度 | 700mm~1200mm | | | |
|  | 名称 | 上坎 |  | 名称 | 轿门 |
| | 品牌 | onlon | | 型号 | M101-发纹不锈钢 |
| | 生产地 | 浙江欧姆龙电梯有限公司 | | 品牌 | onlon |
| | 开门方式 | 自动中分 | | 生产地 | 浙江欧姆龙电梯联合基地 |
| | 开门宽度 | 700mm~1200mm | | 材质 | 443发纹不锈钢 |
| | | | | | |
|  | 名称 | 安全钳 |  | 名称1 | 首层厅门 |
| | 型号 | HN2500C | | 型号1 | M101-发纹不锈钢 |
| | 品牌 | 杭州沪宁 | | 材质1 | 443发纹不锈钢 |
| | 生产地 | 杭州沪宁电梯配件有限公司 | | 名称2 | 其余厅门 |
| | | | | 型号2 | M101-钢板喷涂 |
| | | | | 材质2 | 钢板喷涂(火山灰) |
| | | 品牌 | onlon | | |
| | | 生产地 | 浙江欧姆龙电梯联合基地 | | |
|  | 名称 | 限速器 |  | 名称 | 操纵箱 |
| | 型号 | OX-240 | | 型号 | C705 |
| | 品牌 | 宁波奥德普 | | 品牌 | onlon |
| | 生产地 | 宁波奥德普电梯部件有限公司 | | 生产地 | 浙江欧姆龙电梯联合基地 |
| | | | | 面板材质 | 304发纹不锈钢 |
| | | | | 显示器 | XX057NY(蓝底白字) |
| | | 按钮 | EBC12(发纹不锈钢) | | |

| | | | | | |
|---|-----|----------------------------|--|----------|---|
|  浙江欧姆龙电梯有限公司 ZHEJIANG OMLON ELEVATOR CO., LTD. | | 配置表-YJ3500有机房方形观光电梯 | | 速度 | 1.0m/s |
| | | | | 载重量 | 400-630kg |
|  | 名称 | 缓冲器 |  | 名称 | 召唤盒 |
| | 型号 | ZDQ-B-2 | | 型号 | ZD |
| | 品牌 | 江苏飞耐 | | 品牌 | onlon |
| | 生产地 | 江苏飞耐科技有限公司 | | 生产地 | 浙江欧姆龙电梯联合基地 |
| | | | | 面板材质 | 304发纹不锈钢 |
| | | | | 显示器 | XX043TY2 (蓝底白字) |
| | | | 按钮 | A01 (白光) | |
| | | | | | |
|  | 名称 | 滑动导靴 |  | 名称 | 光电开关 |
| | 型号 | OX-029 | | 型号 | A30T |
| | 品牌 | 宁波奥德普 | | 品牌 | 菲康科技 |
| | 生产地 | 宁波奥德普电梯部件有限公司 | | 生产地 | 杭州菲康电子科技有限公司 |
| | | | | | |
| | | | | | |
| | | | | | |
|  | 名称 | 轿顶轮 |  | 名称 | 光幕 |
| | 型号 | K型 | | 型号 | 917L |
| | 品牌 | onlon | | 品牌 | 微科 |
| | 生产地 | 浙江欧姆龙电梯有限公司 | | 生产地 | 宁波微科光电有限公司 |
| | 规格 | φ 400、φ 520、φ 560 | | | |
| | | | | | |
| | | | | | |
|  | 名称 | 钢丝绳 |  | 名称 | 随行电缆 |
| | 品牌 | 天津高盛 | | 品牌 | 上海新时达 |
| | 生产地 | 天津高盛钢丝绳有限公司 | | 生产地 | 浙江欧姆龙电梯联合基地 |
| | 规格1 | 曳引钢丝绳-8×19S+NF | | 说明 | 提升高度大于60米带钢芯 |
| | 规格2 | 限速器钢丝绳-6×19S+PP/8×19S+PP | | | |
| | | | | | |
| | | | | | |
|  | 名称 | 补偿链 (扁形) |  | 名称 | 轿厢导轨 |
| | 品牌 | 湖州三林 | | 型号 | T75/T82/T89 |
| | 生产地 | 湖州三林塑料制品有限公司 | | 品牌 | 浙江保利 |
| | 备注 | 根据提升高度配置 | | 生产地 | 浙江保利电梯导轨有限公司 |
| | | | | 说明 | 单面观光层数≤20层, T75 单面观光层数>20层, T82 多面观光, T89 |
| | | | | | |
| | | | | | |
|  | 名称 | 对重架 |  | 名称 | 对重导轨 |
| | 品牌 | onlon | | 型号 | TK5A |
| | 生产地 | 浙江欧姆龙电梯有限公司 | | 品牌 | 浙江保利 |
| | | | | 生产地 | 浙江保利电梯导轨有限公司 |
| | | | | | |
| | | | | | |
| | | | | | |

注：我司保留对不影响该产品配置、功能、质量基础上对该系列产品进行改进的权利

| | | | | | |
|---|------------|----------------------------|--|------|-------------------|
|  浙江欧姆龙电梯有限公司 ZHEJIANG OMLON ELEVATOR CO., LTD. | | 配置表-YJ3500有机房方形观光电梯 | | 速度 | 1.5~1.75m/s |
| | | | | 载重量 | 400~630kg |
|  | 名称 | 永磁同步无齿轮曳引机 |  | 名称 | 轿厢 |
| | 型号 | GETM1.9 | | 型号 | GJ116-1 |
| | 品牌 | 西子富沃德 | | 品牌 | onlon |
| | 生产地 | 西子富沃德制造工厂 | | 生产地 | 浙江欧姆龙电梯联合基地 |
| | 载重量 | 400~630kg | | 三围壁 | 443发纹不锈钢, 夹层玻璃 |
| | 速度 | 1.5m/s~1.75m/s | | 前壁 | 443发纹不锈钢 |
| | 编码器 | 海德汉1387 | | 说明 | 单面观光及多面观光装潢选择详见样本 |
| | 护罩 | 国标 | | | |
|  | 名称 | 控制驱动系统 |  | 名称 | 吊顶 |
| | 型号 | AS380一体式 | | 型号 | D416 |
| | 品牌 | onlon | | 品牌 | onlon |
| | 生产地 | 浙江欧姆龙电梯联合基地 | | 生产地 | 浙江欧姆龙电梯联合基地 |
| | 主接触器 | 施耐德 | | 材质 | 304镜面不锈钢 |
| | 抱闸接触器 | 施耐德 | | 灯源 | LED白光 |
| | 控制继电器 | 施耐德 | | | |
| 功率 | 5.5KW~37KW | | | | |
|  | 名称 | 中分永磁同步变频门机 |  | 名称 | 地坪 |
| | 品牌 | onlon | | 型号 | T519-A |
| | 生产地 | 浙江欧姆龙电梯联合基地 | | 品牌 | onlon |
| | 开门方式 | 自动中分 | | 生产地 | 浙江欧姆龙电梯联合基地 |
| | 门机类型 | 异步门刀 | | 材质 | PVC单色地板 |
| | 开门宽度 | 700mm~1200mm | | | |
| | | | | | |
|  | 名称 | 上坎 |  | 名称 | 轿门 |
| | 品牌 | onlon | | 型号 | M101-发纹不锈钢 |
| | 生产地 | 浙江欧姆龙电梯有限公司 | | 品牌 | onlon |
| | 开门方式 | 自动中分 | | 生产地 | 浙江欧姆龙电梯联合基地 |
| | 开门宽度 | 700mm~1200mm | | 材质 | 443发纹不锈钢 |
| | | | | | |
|  | 名称 | 安全钳 |  | 名称1 | 首层厅门 |
| | 型号 | HN2500C | | 型号1 | M101-发纹不锈钢 |
| | 品牌 | 杭州沪宁 | | 材质1 | 443发纹不锈钢 |
| | 生产地 | 杭州沪宁电梯配件有限公司 | | 名称2 | 其余厅门 |
| | | | | 型号2 | M101-钢板喷涂 |
| | | | | 材质2 | 钢板喷涂(火山灰) |
| | | | | 品牌 | onlon |
| | | 生产地 | 浙江欧姆龙电梯联合基地 | | |
|  | 名称 | 限速器 |  | 名称 | 操纵箱 |
| | 型号 | OX-240 | | 型号 | C705 |
| | 品牌 | 宁波奥德普 | | 品牌 | onlon |
| | 生产地 | 宁波奥德普电梯部件有限公司 | | 生产地 | 浙江欧姆龙电梯联合基地 |
| | | | | 面板材质 | 304发纹不锈钢 |
| | | | | 显示器 | XX057NY(蓝底白字) |
| | | 按钮 | EBC12(发纹不锈钢) | | |

| | | | | | |
|---|-----|-------------------------------------|--|----------|---|
|  浙江欧姆龙电梯有限公司 ZHEJIANG OMLON ELEVATOR CO., LTD. | | 配置表-YJ3500有机房方形观光电梯 | | 速度 | 1.5~1.75m/s |
| | | | | 载重量 | 400-630kg |
|  | 名称 | 缓冲器 |  | 名称 | 召唤盒 |
| | 型号 | HYF-175A/HYF-210C | | 型号 | ZD |
| | 品牌 | 杭州沪宁 | | 品牌 | onlon |
| | 生产地 | 杭州沪宁电梯配件有限公司 | | 生产地 | 浙江欧姆龙电梯联合基地 |
| | 说明 | 1.5m/s HYF-175A 1.75m/s HYF-210C | | 面板材质 | 304发纹不锈钢 |
| | | | | 显示器 | XX043TY2 (蓝底白字) |
| | | | 按钮 | A01 (白光) | |
|  | 名称 | 滚动导靴 |  | 名称 | 光电开关 |
| | 型号 | HNL90-4 | | 型号 | CEDES GLS126NC |
| | 品牌 | 杭州沪宁 | | 品牌 | CEDES |
| | 生产地 | 杭州沪宁电梯配件有限公司 | | 生产地 | 瑞士CEDES公司 |
| | | | | | |
|  | 名称 | 轿顶轮 |  | 名称 | 光幕 |
| | 型号 | K型 | | 型号 | 917L |
| | 品牌 | onlon | | 品牌 | 微科 |
| | 生产地 | 浙江欧姆龙电梯有限公司 | | 生产地 | 宁波微科光电有限公司 |
| | 规格 | φ400、φ520、φ560 | | | |
| | | | | | |
|  | 名称 | 钢丝绳 |  | 名称 | 随行电缆 |
| | 品牌 | 天津高盛 | | 品牌 | 上海新时达 |
| | 生产地 | 天津高盛钢丝绳有限公司 | | 生产地 | 浙江欧姆龙电梯联合基地 |
| | 规格1 | 曳引钢丝绳-8×19S+NF | | 说明 | 提升高度大于60米带钢芯 |
| | 规格2 | 限速器钢丝绳- 6×19S+PP/8×19S+PP | | | |
| | | | | | |
|  | 名称 | 补偿链 (扁形) |  | 名称 | 轿厢导轨 |
| | 品牌 | 湖州三林 | | 型号 | T75/T82/T89 |
| | 生产地 | 湖州三林塑料制品有限公司 | | 品牌 | 浙江保利 |
| | 备注 | 根据提升高度配置 | | 生产地 | 浙江保利电梯导轨有限公司 |
| | | | | 说明 | 单面观光层数≤20层, T75 单面观光层数>20层, T82 多面观光, T89 |
| | | | | | |
|  | 名称 | 对重架 |  | 名称 | 对重导轨 |
| | 品牌 | onlon | | 型号 | TK5A |
| | 生产地 | 浙江欧姆龙电梯有限公司 | | 品牌 | 浙江保利 |
| | | | | 生产地 | 浙江保利电梯导轨有限公司 |
| | | | | | |
| | | | | | |

注：我司保留对不影响该产品配置、功能、质量基础上对该系列产品进行改进的权利

| | | | | | |
|---|------------|----------------------------|--|------|-------------------|
|  浙江欧姆龙电梯有限公司 ZHEJIANG OMLON ELEVATOR CO., LTD. | | 配置表-YJ3500有机房方形观光电梯 | | 速度 | 1.0m/s |
| | | | | 载重量 | 800-1050kg |
|  | 名称 | 永磁同步无齿轮曳引机 |  | 名称 | 轿厢 |
| | 型号 | WSG09.X | | 型号 | GJ116-1 |
| | 品牌 | 威特 | | 品牌 | onlon |
| | 生产地 | 威特（苏州）制造工厂 | | 生产地 | 浙江欧姆龙电梯联合基地 |
| | 载重量 | 800kg~1050kg | | 三围壁 | 443发纹不锈钢，夹层玻璃 |
| | 速度 | 1.0m/s | | 前壁 | 443发纹不锈钢 |
| | 编码器 | 海德汉1387 | | 说明 | 单面观光及多面观光装潢选择详见样本 |
| | 护罩 | 国标 | | | |
|  | 名称 | 控制驱动系统 |  | 名称 | 吊顶 |
| | 型号 | AS380一体式 | | 型号 | D416 |
| | 品牌 | onlon | | 品牌 | onlon |
| | 生产地 | 浙江欧姆龙电梯联合基地 | | 生产地 | 浙江欧姆龙电梯联合基地 |
| | 主接触器 | 施耐德 | | 材质 | 304镜面不锈钢 |
| | 抱闸接触器 | 施耐德 | | 灯源 | LED白光 |
| | 控制继电器 | 施耐德 | | | |
| 功率 | 5.5KW~37KW | | | | |
|  | 名称 | 中分永磁同步变频门机 |  | 名称 | 地坪 |
| | 品牌 | onlon | | 型号 | T519-A |
| | 生产地 | 浙江欧姆龙电梯联合基地 | | 品牌 | onlon |
| | 开门方式 | 自动中分 | | 生产地 | 浙江欧姆龙电梯联合基地 |
| | 门机类型 | 异步门刀 | | 材质 | PVC单色地板 |
| | 开门宽度 | 700mm~1200mm | | | |
| | | | | | |
|  | 名称 | 上坎 |  | 名称 | 轿门 |
| | 品牌 | onlon | | 型号 | M101-发纹不锈钢 |
| | 生产地 | 浙江欧姆龙电梯有限公司 | | 品牌 | onlon |
| | 开门方式 | 自动中分 | | 生产地 | 浙江欧姆龙电梯联合基地 |
| | 开门宽度 | 700mm~1200mm | | 材质 | 443发纹不锈钢 |
| | | | | | |
|  | 名称 | 安全钳 |  | 名称1 | 首层厅门 |
| | 型号 | HN2500C | | 型号1 | M101-发纹不锈钢 |
| | 品牌 | 杭州沪宁 | | 材质1 | 443发纹不锈钢 |
| | 生产地 | 杭州沪宁电梯配件有限公司 | | 名称2 | 其余厅门 |
| | | | | 型号2 | M101-钢板喷涂 |
| | | | | 材质2 | 钢板喷涂（火山灰） |
| | | | | 品牌 | onlon |
| | | 生产地 | 浙江欧姆龙电梯联合基地 | | |
|  | 名称 | 限速器 |  | 名称 | 操纵箱 |
| | 型号 | OX-240 | | 型号 | C705 |
| | 品牌 | 宁波奥德普 | | 品牌 | onlon |
| | 生产地 | 宁波奥德普电梯部件有限公司 | | 生产地 | 浙江欧姆龙电梯联合基地 |
| | | | | 面板材质 | 304发纹不锈钢 |
| | | | | 显示器 | XX057NY（蓝底白字） |
| | | | | 按钮 | EBC12（发纹不锈钢） |

| | | | | | |
|---|-----|----------------------------|--|----------|---|
|  浙江欧姆龙电梯有限公司 ZHEJIANG OMLON ELEVATOR CO., LTD. | | 配置表-YJ3500有机房方形观光电梯 | | 速度 | 1.0m/s |
| | | | | 载重量 | 800-1050kg |
|  | 名称 | 缓冲器 |  | 名称 | 召唤盒 |
| | 型号 | ZDQ-B-2 | | 型号 | ZD |
| | 品牌 | 江苏飞耐 | | 品牌 | onlon |
| | 生产地 | 江苏飞耐科技有限公司 | | 生产地 | 浙江欧姆龙电梯联合基地 |
| | | | | 面板材质 | 304发纹不锈钢 |
| | | | | 显示器 | XX043TY2 (蓝底白字) |
| | | | 按钮 | A01 (白光) | |
| | | | | | |
|  | 名称 | 滑动导靴 |  | 名称 | 光电开关 |
| | 型号 | OX-029 | | 型号 | A30T |
| | 品牌 | 宁波奥德普 | | 品牌 | 菲康科技 |
| | 生产地 | 宁波奥德普电梯部件有限公司 | | 生产地 | 杭州菲康电子科技有限公司 |
| | | | | | |
| | | | | | |
| | | | | | |
|  | 名称 | 轿顶轮 |  | 名称 | 光幕 |
| | 型号 | K型 | | 型号 | 917L |
| | 品牌 | onlon | | 品牌 | 微科 |
| | 生产地 | 浙江欧姆龙电梯有限公司 | | 生产地 | 宁波微科光电有限公司 |
| | 规格 | φ 400、φ 520、φ 560 | | | |
| | | | | | |
| | | | | | |
|  | 名称 | 钢丝绳 |  | 名称 | 随行电缆 |
| | 品牌 | 天津高盛 | | 品牌 | 上海新时达 |
| | 生产地 | 天津高盛钢丝绳有限公司 | | 生产地 | 浙江欧姆龙电梯联合基地 |
| | 规格1 | 曳引钢丝绳-8×19S+NF | | 说明 | 提升高度大于60米带钢芯 |
| | 规格2 | 限速器钢丝绳-6×19S+PP/8×19S+PP | | | |
| | | | | | |
| | | | | | |
|  | 名称 | 补偿链 (扁形) |  | 名称 | 轿厢导轨 |
| | 品牌 | 湖州三林 | | 型号 | T75/T82/T89 |
| | 生产地 | 湖州三林塑料制品有限公司 | | 品牌 | 浙江保利 |
| | 备注 | 根据提升高度配置 | | 生产地 | 浙江保利电梯导轨有限公司 |
| | | | | 说明 | 单面观光层数≤20层, T75 单面观光层数>20层, T82 多面观光, T89 |
| | | | | | |
| | | | | | |
|  | 名称 | 对重架 |  | 名称 | 对重导轨 |
| | 品牌 | onlon | | 型号 | TK5A |
| | 生产地 | 浙江欧姆龙电梯有限公司 | | 品牌 | 浙江保利 |
| | | | | 生产地 | 浙江保利电梯导轨有限公司 |
| | | | | | |
| | | | | | |
| | | | | | |

注：我司保留对不影响该产品配置、功能、质量基础上对该系列产品进行改进的权利

配置表-YJ3500有机房方形观光电梯

| | |
|-----|-------------|
| 速度 | 1.5~1.75m/s |
| 载重量 | 800-1050kg |

| | | | | | |
|---|------------|----------------|--|------|-------------------|
|  | 名称 | 永磁同步无齿轮曳引机 |  | 名称 | 轿厢 |
| | 型号 | WSG09.X | | 型号 | GJ116-1 |
| | 品牌 | 威特 | | 品牌 | onlon |
| | 生产地 | 威特(苏州)制造工厂 | | 生产地 | 浙江欧姆龙电梯联合基地 |
| | 载重量 | 800kg~1050kg | | 三围壁 | 443发纹不锈钢, 夹层玻璃 |
| | 速度 | 1.5m/s~1.75m/s | | 前壁 | 443发纹不锈钢 |
| | 编码器 | 海德汉1387 | | 说明 | 单面观光及多面观光装潢选择详见样本 |
| | 护罩 | 国标 | | | |
|  | 名称 | 控制驱动系统 |  | 名称 | 吊顶 |
| | 型号 | AS380一体式 | | 型号 | D416 |
| | 品牌 | onlon | | 品牌 | onlon |
| | 生产地 | 浙江欧姆龙电梯联合基地 | | 生产地 | 浙江欧姆龙电梯联合基地 |
| | 主接触器 | 施耐德 | | 材质 | 304镜面不锈钢 |
| | 抱闸接触器 | 施耐德 | | 灯源 | LED白光 |
| | 控制继电器 | 施耐德 | | | |
| 功率 | 5.5KW~37KW | | | | |
|  | 名称 | 中分永磁同步变频门机 |  | 名称 | 地坪 |
| | 品牌 | onlon | | 型号 | T519-A |
| | 生产地 | 浙江欧姆龙电梯联合基地 | | 品牌 | onlon |
| | 开门方式 | 自动中分 | | 生产地 | 浙江欧姆龙电梯联合基地 |
| | 门机类型 | 异步门刀 | | 材质 | PVC单色地板 |
| | 开门宽度 | 700mm~1200mm | | | |
| | | | | | |
| | | | | | |
|  | 名称 | 上坎 |  | 名称 | 轿门 |
| | 品牌 | onlon | | 型号 | M101-发纹不锈钢 |
| | 生产地 | 浙江欧姆龙电梯有限公司 | | 品牌 | onlon |
| | 开门方式 | 自动中分 | | 生产地 | 浙江欧姆龙电梯联合基地 |
| | 开门宽度 | 700mm~1200mm | | 材质 | 443发纹不锈钢 |
| | | | | | |
|  | 名称 | 安全钳 |  | 名称1 | 首层厅门 |
| | 型号 | HN2500C | | 型号1 | M101-发纹不锈钢 |
| | 品牌 | 杭州沪宁 | | 材质1 | 443发纹不锈钢 |
| | 生产地 | 杭州沪宁电梯配件有限公司 | | 名称2 | 其余厅门 |
| | | | | 型号2 | M101-钢板喷涂 |
| | | | | 材质2 | 钢板喷涂(火山灰) |
| | | | | 品牌 | onlon |
| | | 生产地 | 浙江欧姆龙电梯联合基地 | | |
|  | 名称 | 限速器 |  | 名称 | 操纵箱 |
| | 型号 | OX-240 | | 型号 | C705 |
| | 品牌 | 宁波奥德普 | | 品牌 | onlon |
| | 生产地 | 宁波奥德普电梯部件有限公司 | | 生产地 | 浙江欧姆龙电梯联合基地 |
| | | | | 面板材质 | 304发纹不锈钢 |
| | | | | 显示器 | XX057NY(蓝底白字) |
| | | 按钮 | EBC12(发纹不锈钢) | | |

| | | | | | |
|---|-----|-------------------------------------|--|----------|---|
|  浙江欧姆龙电梯有限公司 ZHEJIANG OMLON ELEVATOR CO., LTD. | | 配置表-YJ3500有机房方形观光电梯 | | 速度 | 1.5~1.75m/s |
| | | | | 载重量 | 800-1050kg |
|  | 名称 | 缓冲器 |  | 名称 | 召唤盒 |
| | 型号 | HYF-175A/HYF-210C | | 型号 | ZD |
| | 品牌 | 杭州沪宁 | | 品牌 | onlon |
| | 生产地 | 杭州沪宁电梯配件有限公司 | | 生产地 | 浙江欧姆龙电梯联合基地 |
| | 说明 | 1.5m/s HYF-175A 1.75m/s HYF-210C | | 面板材质 | 304发纹不锈钢 |
| | | | | 显示器 | XX043TY2 (蓝底白字) |
| | | | 按钮 | A01 (白光) | |
|  | 名称 | 滚动导靴 |  | 名称 | 光电开关 |
| | 型号 | HNL90-4 | | 型号 | CEDES GLS126NC |
| | 品牌 | 杭州沪宁 | | 品牌 | CEDES |
| | 生产地 | 杭州沪宁电梯配件有限公司 | | 生产地 | 瑞士CEDES公司 |
| | | | | | |
| | | | | | |
|  | 名称 | 轿顶轮 |  | 名称 | 光幕 |
| | 型号 | K型 | | 型号 | 917L |
| | 品牌 | onlon | | 品牌 | 微科 |
| | 生产地 | 浙江欧姆龙电梯有限公司 | | 生产地 | 宁波微科光电有限公司 |
| | 规格 | φ 400、φ 520、φ 560 | | | |
| | | | | | |
|  | 名称 | 钢丝绳 |  | 名称 | 随行电缆 |
| | 品牌 | 天津高盛 | | 品牌 | 上海新时达 |
| | 生产地 | 天津高盛钢丝绳有限公司 | | 生产地 | 浙江欧姆龙电梯联合基地 |
| | 规格1 | 曳引钢丝绳-8×19S+NF | | 说明 | 提升高度大于60米带钢芯 |
| | 规格2 | 限速器钢丝绳-6×19S+PP/8×19S+PP | | | |
| | | | | | |
|  | 名称 | 补偿链 (扁形) |  | 名称 | 轿厢导轨 |
| | 品牌 | 湖州三林 | | 型号 | T75/T82/T89 |
| | 生产地 | 湖州三林塑料制品有限公司 | | 品牌 | 浙江保利 |
| | 备注 | 根据提升高度配置 | | 生产地 | 浙江保利电梯导轨有限公司 |
| | | | | 说明 | 单面观光层数≤20层, T75 单面观光层数>20层, T82 多面观光, T89 |
| | | | | | |
|  | 名称 | 对重架 |  | 名称 | 对重导轨 |
| | 品牌 | onlon | | 型号 | TK5A |
| | 生产地 | 浙江欧姆龙电梯有限公司 | | 品牌 | 浙江保利 |
| | | | | 生产地 | 浙江保利电梯导轨有限公司 |
| | | | | | |
| | | | | | |

注：我司保留对不影响该产品配置、功能、质量基础上对该系列产品进行改进的权利

| | | | | | |
|---|------------|----------------------------|--|---------------|-------------------|
|  浙江欧姆龙电梯有限公司 ZHEJIANG OMLON ELEVATOR CO., LTD. | | 配置表-YJ3500有机房方形观光电梯 | | 速度 | 1.0m/s |
| | | | | 载重量 | 1150kg |
|  | 名称 | 永磁同步无齿轮曳引机 |  | 名称 | 轿厢 |
| | 型号 | WSG09.X | | 型号 | GJ116-1 |
| | 品牌 | 威特 | | 品牌 | onlon |
| | 生产地 | 威特（苏州）制造工厂 | | 生产地 | 浙江欧姆龙电梯联合基地 |
| | 载重量 | 1150kg | | 三围壁 | 443发纹不锈钢，夹层玻璃 |
| | 速度 | 1.0m/s | | 前壁 | 443发纹不锈钢 |
| | 编码器 | 海德汉1387 | | 说明 | 单面观光及多面观光装潢选择详见样本 |
| | 护罩 | 国标 | | | |
|  | 名称 | 控制驱动系统 |  | 名称 | 吊顶 |
| | 型号 | AS380一体式 | | 型号 | D416 |
| | 品牌 | onlon | | 品牌 | onlon |
| | 生产地 | 浙江欧姆龙电梯联合基地 | | 生产地 | 浙江欧姆龙电梯联合基地 |
| | 主接触器 | 施耐德 | | 材质 | 304镜面不锈钢 |
| | 抱闸接触器 | 施耐德 | | 灯源 | LED白光 |
| | 控制继电器 | 施耐德 | | | |
| 功率 | 5.5KW~37KW | | | | |
|  | 名称 | 中分永磁同步变频门机 |  | 名称 | 地坪 |
| | 品牌 | onlon | | 型号 | T519-A |
| | 生产地 | 浙江欧姆龙电梯联合基地 | | 品牌 | onlon |
| | 开门方式 | 自动中分 | | 生产地 | 浙江欧姆龙电梯联合基地 |
| | 门机类型 | 异步门刀 | | 材质 | PVC单色地板 |
| | 开门宽度 | 700mm~1200mm | | | |
| | | | | | |
|  | 名称 | 上坎 |  | 名称 | 轿门 |
| | 品牌 | onlon | | 型号 | M101-发纹不锈钢 |
| | 生产地 | 浙江欧姆龙电梯有限公司 | | 品牌 | onlon |
| | 开门方式 | 自动中分 | | 生产地 | 浙江欧姆龙电梯联合基地 |
| | 开门宽度 | 700mm~1200mm | | 材质 | 443发纹不锈钢 |
| | | | | | |
|  | 名称 | 安全钳 |  | 名称1 | 首层厅门 |
| | 型号 | HN2500C | | 型号1 | M101-发纹不锈钢 |
| | 品牌 | 杭州沪宁 | | 材质1 | 443发纹不锈钢 |
| | 生产地 | 杭州沪宁电梯配件有限公司 | | 名称2 | 其余厅门 |
| | | | | 型号2 | M101-钢板喷涂 |
| | | | | 材质2 | 钢板喷涂（火山灰） |
| | | 品牌 | onlon | | |
| | | 生产地 | 浙江欧姆龙电梯联合基地 | | |
|  | 名称 | 限速器 |  | 名称 | 操纵箱 |
| | 型号 | OX-240 | | 型号 | C705 |
| | 品牌 | 宁波奥德普 | | 品牌 | onlon |
| | 生产地 | 宁波奥德普电梯部件有限公司 | | 生产地 | 浙江欧姆龙电梯联合基地 |
| | | | | 面板材质 | 304发纹不锈钢 |
| | | | 显示器 | XX057NY（蓝底白字） | |
| | | | 按钮 | EBC12（发纹不锈钢） | |

| | | | | | |
|--|-----|----------------------------|--|----------|-----------------------------|
|  浙江欧姆龙电梯有限公司 ZHEJIANG OMLON ELEVATOR CO., LTD. | | 配置表-YJ3500有机房方形观光电梯 | | 速度 | 1.0m/s |
| | | | | 载重量 | 1150kg |
|  | 名称 | 缓冲器 |  | 名称 | 召唤盒 |
| | 型号 | ZDQ-B-2 | | 型号 | ZD |
| | 品牌 | 江苏飞耐 | | 品牌 | onlon |
| | 生产地 | 江苏飞耐科技有限公司 | | 生产地 | 浙江欧姆龙电梯联合基地 |
| | | | | 面板材质 | 304发纹不锈钢 |
| | | | | 显示器 | XX043TY2 (蓝底白字) |
| | | | 按钮 | A01 (白光) | |
| | | | | | |
|  | 名称 | 滑动导靴 |  | 名称 | 光电开关 |
| | 型号 | OX-029 | | 型号 | A30T |
| | 品牌 | 宁波奥德普 | | 品牌 | 菲康科技 |
| | 生产地 | 宁波奥德普电梯部件有限公司 | | 生产地 | 杭州菲康电子科技有限公司 |
| | | | | | |
| | | | | | |
| | | | | | |
|  | 名称 | 轿顶轮 |  | 名称 | 光幕 |
| | 型号 | K型 | | 型号 | 917L |
| | 品牌 | onlon | | 品牌 | 微科 |
| | 生产地 | 浙江欧姆龙电梯有限公司 | | 生产地 | 宁波微科光电有限公司 |
| | 规格 | φ 400、φ 520、φ 560 | | | |
| | | | | | |
| | | | | | |
|  | 名称 | 钢丝绳 |  | 名称 | 随行电缆 |
| | 品牌 | 天津高盛 | | 品牌 | 上海新时达 |
| | 生产地 | 天津高盛钢丝绳有限公司 | | 生产地 | 浙江欧姆龙电梯联合基地 |
| | 规格1 | 曳引钢丝绳-8×19S+NF | | 说明 | 提升高度大于60米带钢芯 |
| | 规格2 | 限速器钢丝绳-6×19S+PP/8×19S+PP | | | |
| | | | | | |
| | | | | | |
|  | 名称 | 补偿链 (扁形) |  | 名称 | 轿厢导轨 |
| | 品牌 | 湖州三林 | | 型号 | T89/T114 |
| | 生产地 | 湖州三林塑料制品有限公司 | | 品牌 | 浙江保利 |
| | 备注 | 根据提升高度配置 | | 生产地 | 浙江保利电梯导轨有限公司 |
| | | | | 说明 | 层数≤20层, T89 层数>20层, T114 |
| | | | | | |
| | | | | | |
|  | 名称 | 对重架 |  | 名称 | 对重导轨 |
| | 品牌 | onlon | | 型号 | T75 |
| | 生产地 | 浙江欧姆龙电梯有限公司 | | 品牌 | 浙江保利 |
| | | | | 生产地 | 浙江保利电梯导轨有限公司 |
| | | | | | |
| | | | | | |
| | | | | | |




注：我司保留对不影响该产品配置、功能、质量基础上对该系列产品进行改进的权利

|  浙江欧姆龙电梯有限公司 <small>ZHEJIANG OMLON ELEVATOR CO., LTD.</small> | | 配置表-YJ3500有机房方形观光电梯 | | 速度 | 1.5~1.75m/s |
|--|------------|----------------------------|--|------|-------------------|
| | | | | 载重量 | 1150kg |
|  | 名称 | 永磁同步无齿轮曳引机 |  | 名称 | 轿厢 |
| | 型号 | WSG09.X | | 型号 | GJ116-1 |
| | 品牌 | 威特 | | 品牌 | onlon |
| | 生产地 | 威特（苏州）制造工厂 | | 生产地 | 浙江欧姆龙电梯联合基地 |
| | 载重量 | 1150kg | | 三围壁 | 443发纹不锈钢，夹层玻璃 |
| | 速度 | 1.5m/s~1.75m/s | | 前壁 | 443发纹不锈钢 |
| | 编码器 | 海德汉1387 | | 说明 | 单面观光及多面观光装潢选择详见样本 |
| | 护罩 | 国标 | | | |
|  | 名称 | 控制驱动系统 |  | 名称 | 吊顶 |
| | 型号 | AS380一体式 | | 型号 | D416 |
| | 品牌 | onlon | | 品牌 | onlon |
| | 生产地 | 浙江欧姆龙电梯联合基地 | | 生产地 | 浙江欧姆龙电梯联合基地 |
| | 主接触器 | 施耐德 | | 材质 | 304镜面不锈钢 |
| | 抱闸接触器 | 施耐德 | | 灯源 | LED白光 |
| | 控制继电器 | 施耐德 | | | |
| 功率 | 5.5KW~37KW | | | | |
|  | 名称 | 中分永磁同步变频门机 |  | 名称 | 地坪 |
| | 品牌 | onlon | | 型号 | T519-A |
| | 生产地 | 浙江欧姆龙电梯联合基地 | | 品牌 | onlon |
| | 开门方式 | 自动中分 | | 生产地 | 浙江欧姆龙电梯联合基地 |
| | 门机类型 | 异步门刀 | | 材质 | PVC单色地板 |
| | 开门宽度 | 700mm~1200mm | | | |
|  | 名称 | 上坎 |  | 名称 | 轿门 |
| | 品牌 | onlon | | 型号 | M101-发纹不锈钢 |
| | 生产地 | 浙江欧姆龙电梯有限公司 | | 品牌 | onlon |
| | 开门方式 | 自动中分 | | 生产地 | 浙江欧姆龙电梯联合基地 |
| | 开门宽度 | 700mm~1200mm | | 材质 | 443发纹不锈钢 |
| | | | | | |
|  | 名称 | 安全钳 |  | 名称1 | 首层厅门 |
| | 型号 | HN2500C | | 型号1 | M101-发纹不锈钢 |
| | 品牌 | 杭州沪宁 | | 材质1 | 443发纹不锈钢 |
| | 生产地 | 杭州沪宁电梯配件有限公司 | | 名称2 | 其余厅门 |
| | | | | 型号2 | M101-钢板喷涂 |
| | | | | 材质2 | 钢板喷涂（火山灰） |
| | | 品牌 | onlon | | |
| | | 生产地 | 浙江欧姆龙电梯联合基地 | | |
|  | 名称 | 限速器 |  | 名称 | 操纵箱 |
| | 型号 | OX-240 | | 型号 | C705 |
| | 品牌 | 宁波奥德普 | | 品牌 | onlon |
| | 生产地 | 宁波奥德普电梯部件有限公司 | | 生产地 | 浙江欧姆龙电梯联合基地 |
| | | | | 面板材质 | 304发纹不锈钢 |
| | | | | 显示器 | XX057NY（蓝底白字） |
| | | 按钮 | EBC12（发纹不锈钢） | | |

| | | | | | |
|---|-----|-------------------------------------|--|----------|-----------------------------|
|  浙江欧姆龙电梯有限公司 ZHEJIANG OMLON ELEVATOR CO., LTD. | | 配置表-YJ3500有机房方形观光电梯 | | 速度 | 1.5~1.75m/s |
| | | | | 载重量 | 1150kg |
|  | 名称 | 缓冲器 |  | 名称 | 召唤盒 |
| | 型号 | HYF-175A/HYF-210C | | 型号 | ZD |
| | 品牌 | 杭州沪宁 | | 品牌 | onlon |
| | 生产地 | 杭州沪宁电梯配件有限公司 | | 生产地 | 浙江欧姆龙电梯联合基地 |
| | 说明 | 1.5m/s HYF-175A 1.75m/s HYF-210C | | 面板材质 | 304发纹不锈钢 |
| | | | | 显示器 | XX043TY2 (蓝底白字) |
| | | | 按钮 | A01 (白光) | |
| | | | | | |
|  | 名称 | 滚动导靴 |  | 名称 | 光电开关 |
| | 型号 | HNL90-4 | | 型号 | CEDES GLS126NC |
| | 品牌 | 杭州沪宁 | | 品牌 | CEDES |
| | 生产地 | 杭州沪宁电梯配件有限公司 | | 生产地 | 瑞士CEDES公司 |
| | | | | | |
| | | | | | |
| | | | | | |
|  | 名称 | 轿顶轮 |  | 名称 | 光幕 |
| | 型号 | K型 | | 型号 | 917L |
| | 品牌 | onlon | | 品牌 | 微科 |
| | 生产地 | 浙江欧姆龙电梯有限公司 | | 生产地 | 宁波微科光电有限公司 |
| | 规格 | φ400、φ520、φ560 | | | |
| | | | | | |
| | | | | | |
|  | 名称 | 钢丝绳 |  | 名称 | 随行电缆 |
| | 品牌 | 天津高盛 | | 品牌 | 上海新时达 |
| | 生产地 | 天津高盛钢丝绳有限公司 | | 生产地 | 浙江欧姆龙电梯联合基地 |
| | 规格1 | 曳引钢丝绳-8×19S+NF | | 说明 | 提升高度大于60米带钢芯 |
| | 规格2 | 限速器钢丝绳- 6×19S+PP/8×19S+PP | | | |
| | | | | | |
| | | | | | |
|  | 名称 | 补偿链 (扁形) |  | 名称 | 轿厢导轨 |
| | 品牌 | 湖州三林 | | 型号 | T89/T114 |
| | 生产地 | 湖州三林塑料制品有限公司 | | 品牌 | 浙江保利 |
| | 备注 | 根据提升高度配置 | | 生产地 | 浙江保利电梯导轨有限公司 |
| | | | | 说明 | 层数≤20层, T89 层数>20层, T114 |
| | | | | | |
| | | | | | |
|  | 名称 | 对重架 |  | 名称 | 对重导轨 |
| | 品牌 | onlon | | 型号 | T75 |
| | 生产地 | 浙江欧姆龙电梯有限公司 | | 品牌 | 浙江保利 |
| | | | | 生产地 | 浙江保利电梯导轨有限公司 |
| | | | | | |
| | | | | | |
| | | | | | |

注：我司保留对不影响该产品配置、功能、质量基础上对该系列产品进行改进的权利

| | | | | | |
|---|------------|----------------------------|--|------|-------------------|
|  浙江欧姆龙电梯有限公司 ZHEJIANG OMLON ELEVATOR CO., LTD. | | 配置表-YJ3500有机房方形观光电梯 | | 速度 | 1.0m/s |
| | | | | 载重量 | 1250-1600kg |
|  | 名称 | 永磁同步无齿轮曳引机 |  | 名称 | 轿厢 |
| | 型号 | GETM6.0H | | 型号 | GJ116-1 |
| | 品牌 | 西子富沃德 | | 品牌 | onlon |
| | 生产地 | 西子富沃德制造工厂 | | 生产地 | 浙江欧姆龙电梯联合基地 |
| | 载重量 | 1250kg~1600kg | | 三围壁 | 443发纹不锈钢, 夹层玻璃 |
| | 速度 | 1.0m/s | | 前壁 | 443发纹不锈钢 |
| | 编码器 | 海德汉1387 | | 说明 | 单面观光及多面观光装潢选择详见样本 |
| | 护罩 | 国标 | | | |
|  | 名称 | 控制驱动系统 |  | 名称 | 吊顶 |
| | 型号 | AS380一体式 | | 型号 | D416 |
| | 品牌 | onlon | | 品牌 | onlon |
| | 生产地 | 浙江欧姆龙电梯联合基地 | | 生产地 | 浙江欧姆龙电梯联合基地 |
| | 主接触器 | 施耐德 | | 材质 | 304镜面不锈钢 |
| | 抱闸接触器 | 施耐德 | | 灯源 | LED白光 |
| | 控制继电器 | 施耐德 | | | |
| 功率 | 5.5KW~37KW | | | | |
|  | 名称 | 中分永磁同步变频门机 |  | 名称 | 地坪 |
| | 品牌 | onlon | | 型号 | T519-A |
| | 生产地 | 浙江欧姆龙电梯联合基地 | | 品牌 | onlon |
| | 开门方式 | 自动中分 | | 生产地 | 浙江欧姆龙电梯联合基地 |
| | 门机类型 | 异步门刀 | | 材质 | PVC单色地板 |
| | 开门宽度 | 700mm~1200mm | | | |
| | | | | | |
|  | 名称 | 上坎 |  | 名称 | 轿门 |
| | 品牌 | onlon | | 型号 | M101-发纹不锈钢 |
| | 生产地 | 浙江欧姆龙电梯有限公司 | | 品牌 | onlon |
| | 开门方式 | 自动中分 | | 生产地 | 浙江欧姆龙电梯联合基地 |
| | 开门宽度 | 700mm~1200mm | | 材质 | 443发纹不锈钢 |
| | | | | | |
|  | 名称 | 安全钳 |  | 名称1 | 首层厅门 |
| | 型号 | QJB2500 | | 型号1 | M101-发纹不锈钢 |
| | 品牌 | 杭州沪宁 | | 材质1 | 443发纹不锈钢 |
| | 生产地 | 杭州沪宁电梯配件有限公司 | | 名称2 | 其余厅门 |
| | | | | 型号2 | M101-钢板喷涂 |
| | | | | 材质2 | 钢板喷涂(火山灰) |
| | | | | 品牌 | onlon |
| | | 生产地 | 浙江欧姆龙电梯联合基地 | | |
|  | 名称 | 限速器 |  | 名称 | 操纵箱 |
| | 型号 | OX-240 | | 型号 | C705 |
| | 品牌 | 宁波奥德普 | | 品牌 | 浙江欧姆龙电梯有限公司 |
| | 生产地 | 宁波奥德普电梯部件有限公司 | | 生产地 | 浙江欧姆龙电梯联合基地 |
| | | | | 面板材质 | 304发纹不锈钢 |
| | | | | 显示器 | XX057NY(蓝底白字) |
| | | 按钮 | EBC12(发纹不锈钢) | | |

| | | | | | |
|---|-----|----------------------------|--|----------|-----------------------------|
|  浙江欧姆龙电梯有限公司 ZHEJIANG OMLON ELEVATOR CO., LTD. | | 配置表-YJ3500有机房方形观光电梯 | | 速度 | 1.0m/s |
| | | | | 载重量 | 1250-1600kg |
|  | 名称 | 缓冲器 |  | 名称 | 召唤盒 |
| | 型号 | ZDQ-B-2 | | 型号 | ZD |
| | 品牌 | 江苏飞耐 | | 品牌 | onlon |
| | 生产地 | 江苏飞耐科技有限公司 | | 生产地 | 浙江欧姆龙电梯联合基地 |
| | | | | 面板材质 | 304发纹不锈钢 |
| | | | | 显示器 | XX043TY2 (蓝底白字) |
| | | | 按钮 | A01 (白光) | |
| | | | | | |
|  | 名称 | 滑动导靴 |  | 名称 | 光电开关 |
| | 型号 | DX5 | | 型号 | A30T |
| | 品牌 | 河北东方 | | 品牌 | 菲康科技 |
| | 生产地 | 河北东方富达机械有限公司 | | 生产地 | 杭州菲康电子科技有限公司 |
| | | | | | |
| | | | | | |
| | | | | | |
|  | 名称 | 轿顶轮 |  | 名称 | 光幕 |
| | 型号 | K型 | | 型号 | 917L |
| | 品牌 | onlon | | 品牌 | 微科 |
| | 生产地 | 浙江欧姆龙电梯有限公司 | | 生产地 | 宁波微科光电有限公司 |
| | 规格 | φ 400、φ 520、φ 560 | | | |
| | | | | | |
| | | | | | |
|  | 名称 | 钢丝绳 |  | 名称 | 随行电缆 |
| | 品牌 | 天津高盛 | | 品牌 | 上海新时达 |
| | 生产地 | 天津高盛钢丝绳有限公司 | | 生产地 | 浙江欧姆龙电梯联合基地 |
| | 规格1 | 曳引钢丝绳-8×19S+NF | | 说明 | 提升高度大于60米带钢芯 |
| | 规格2 | 限速器钢丝绳-6×19S+PP/8×19S+PP | | | |
| | | | | | |
| | | | | | |
|  | 名称 | 补偿链 (扁形) |  | 名称 | 轿厢导轨 |
| | 品牌 | 湖州三林 | | 型号 | T89/T114 |
| | 生产地 | 湖州三林塑料制品有限公司 | | 品牌 | 浙江保利 |
| | 备注 | 根据提升高度配置 | | 生产地 | 浙江保利电梯导轨有限公司 |
| | | | | 说明 | 层数≤20层, T89 层数>20层, T114 |
| | | | | | |
| | | | | | |
|  | 名称 | 对重架 |  | 名称 | 对重导轨 |
| | 品牌 | onlon | | 型号 | T75 |
| | 生产地 | 浙江欧姆龙电梯有限公司 | | 品牌 | 浙江保利 |
| | | | | 生产地 | 浙江保利电梯导轨有限公司 |
| | | | | | |
| | | | | | |
| | | | | | |

注：我司保留对不影响该产品配置、功能、质量基础上对该系列产品进行改进的权利

| | | | | | |
|---|------------|----------------------------|--|---------------|-------------------|
|  浙江欧姆龙电梯有限公司 ZHEJIANG OMLON ELEVATOR CO., LTD. | | 配置表-YJ3500有机房方形观光电梯 | | 速度 | 1.5~1.75m/s |
| | | | | 载重量 | 1250-1600kg |
|  | 名称 | 永磁同步无齿轮曳引机 |  | 名称 | 轿厢 |
| | 型号 | GETM6.0H | | 型号 | GJ116-1 |
| | 品牌 | 西子富沃德 | | 品牌 | onlon |
| | 生产地 | 西子富沃德制造工厂 | | 生产地 | 浙江欧姆龙电梯联合基地 |
| | 载重量 | 1250kg~1600kg | | 三围壁 | 443发纹不锈钢, 夹层玻璃 |
| | 速度 | 1.5m/s~1.75m/s | | 前壁 | 443发纹不锈钢 |
| | 编码器 | 海德汉1387 | | 说明 | 单面观光及多面观光装潢选择详见样本 |
| | 护罩 | 国标 | | | |
|  | 名称 | 控制驱动系统 |  | 名称 | 吊顶 |
| | 型号 | AS380一体式 | | 型号 | D416 |
| | 品牌 | onlon | | 品牌 | onlon |
| | 生产地 | 浙江欧姆龙电梯联合基地 | | 生产地 | 浙江欧姆龙电梯联合基地 |
| | 主接触器 | 施耐德 | | 材质 | 304镜面不锈钢 |
| | 抱闸接触器 | 施耐德 | | 灯源 | LED白光 |
| | 控制继电器 | 施耐德 | | | |
| 功率 | 5.5KW~37KW | | | | |
|  | 名称 | 中分永磁同步变频门机 |  | 名称 | 地坪 |
| | 品牌 | onlon | | 型号 | T519-A |
| | 生产地 | 浙江欧姆龙电梯联合基地 | | 品牌 | onlon |
| | 开门方式 | 自动中分 | | 生产地 | 浙江欧姆龙电梯联合基地 |
| | 门机类型 | 异步门刀 | | 材质 | PVC单色地板 |
| | 开门宽度 | 700mm~1200mm | | | |
|  | 名称 | 上坎 |  | 名称 | 轿门 |
| | 品牌 | onlon | | 型号 | M101-发纹不锈钢 |
| | 生产地 | 浙江欧姆龙电梯有限公司 | | 品牌 | onlon |
| | 开门方式 | 自动中分 | | 生产地 | 浙江欧姆龙电梯联合基地 |
| | 开门宽度 | 700mm~1200mm | | 材质 | 443发纹不锈钢 |
|  | 名称 | 安全钳 |  | 名称1 | 首层厅门 |
| | 型号 | QJB2500 | | 型号1 | M101-发纹不锈钢 |
| | 品牌 | 杭州沪宁 | | 材质1 | 443发纹不锈钢 |
| | 生产地 | 杭州沪宁电梯配件有限公司 | | 名称2 | 其余厅门 |
| | | | | 型号2 | M101-钢板喷涂 |
| | | | | 材质2 | 钢板喷涂(火山灰) |
| | | | | 品牌 | onlon |
| | | 生产地 | 浙江欧姆龙电梯联合基地 | | |
|  | 名称 | 限速器 |  | 名称 | 操纵箱 |
| | 型号 | OX-240 | | 型号 | C705 |
| | 品牌 | 宁波奥德普 | | 品牌 | onlon |
| | 生产地 | 宁波奥德普电梯部件有限公司 | | 生产地 | 浙江欧姆龙电梯联合基地 |
| | | | | 面板材质 | 304发纹不锈钢 |
| | | | 显示器 | XX057NY(蓝底白字) | |
| | | | 按钮 | EBC12(发纹不锈钢) | |

| | | | | | |
|---|-----|-------------------------------------|--|----------|-----------------------------|
|  浙江欧姆龙电梯有限公司 ZHEJIANG OMLON ELEVATOR CO., LTD. | | 配置表-YJ3500有机房方形观光电梯 | | 速度 | 1.5~1.75m/s |
| | | | | 载重量 | 1250-1600kg |
|  | 名称 | 缓冲器 |  | 名称 | 召唤盒 |
| | 型号 | HYF-175A/HYF-210C | | 型号 | ZD |
| | 品牌 | 杭州沪宁 | | 品牌 | onlon |
| | 生产地 | 杭州沪宁电梯配件有限公司 | | 生产地 | 浙江欧姆龙电梯联合基地 |
| | 说明 | 1.5m/s HYF-175A 1.75m/s HYF-210C | | 面板材质 | 304发纹不锈钢 |
| | | | | 显示器 | XX043TY2 (蓝底白字) |
| | | | 按钮 | A01 (白光) | |
| | | | | | |
|  | 名称 | 滚动导靴 |  | 名称 | 光电开关 |
| | 型号 | FN-GDX-001 (A) | | 型号 | CEDES GLS126NC |
| | 品牌 | 江苏飞耐 | | 品牌 | CEDES |
| | 生产地 | 江苏飞耐科技有限公司 | | 生产地 | 瑞士CEDES公司 |
| | | | | | |
| | | | | | |
| | | | | | |
|  | 名称 | 轿顶轮 |  | 名称 | 光幕 |
| | 型号 | K型 | | 型号 | 917L |
| | 品牌 | onlon | | 品牌 | 微科 |
| | 生产地 | 浙江欧姆龙电梯有限公司 | | 生产地 | 宁波微科光电有限公司 |
| | 规格 | φ 400、φ 520、φ 560 | | | |
| | | | | | |
| | | | | | |
|  | 名称 | 钢丝绳 |  | 名称 | 随行电缆 |
| | 品牌 | 天津高盛 | | 品牌 | 上海新时达 |
| | 生产地 | 天津高盛钢丝绳有限公司 | | 生产地 | 浙江欧姆龙电梯联合基地 |
| | 规格1 | 曳引钢丝绳-8×19S+NF | | 说明 | 提升高度大于60米带钢芯 |
| | 规格2 | 限速器钢丝绳- 6×19S+PP/8×19S+PP | | | |
| | | | | | |
| | | | | | |
|  | 名称 | 补偿链 (扁形) |  | 名称 | 轿厢导轨 |
| | 品牌 | 湖州三林 | | 型号 | T89/T114 |
| | 生产地 | 湖州三林塑料制品有限公司 | | 品牌 | 浙江保利 |
| | 备注 | 根据提升高度配置 | | 生产地 | 浙江保利电梯导轨有限公司 |
| | | | | 说明 | 层数≤20层, T89 层数>20层, T114 |
| | | | | | |
| | | | | | |
|  | 名称 | 对重架 |  | 名称 | 对重导轨 |
| | 品牌 | onlon | | 型号 | T75 |
| | 生产地 | 浙江欧姆龙电梯有限公司 | | 品牌 | 浙江保利 |
| | | | | 生产地 | 浙江保利电梯导轨有限公司 |
| | | | | | |
| | | | | | |
| | | | | | |

注：我司保留对不影响该产品配置、功能、质量基础上对该系列产品进行改进的权利

|  浙江欧姆龙电梯有限公司 <small>ZHEJIANG OMLON ELEVATOR CO., LTD.</small> | | 配置表-YJ3500有机房圆形观光电梯 | | 速度 | 1.0m/s |
|--|------------|----------------------------|--|------|---------------|
| | | | | 载重量 | 800-1050kg |
|  | 名称 | 永磁同步无齿轮曳引机 |  | 名称 | 轿厢 |
| | 型号 | WSG09.X | | 型号 | GJ101 |
| | 品牌 | 威特 | | 品牌 | onlon |
| | 生产地 | 威特（苏州）制造工厂 | | 生产地 | 浙江欧姆龙电梯联合基地 |
| | 载重量 | 800kg~1050kg | | 三围壁 | 443发纹不锈钢，夹层玻璃 |
| | 速度 | 1.0m/s | | 前壁 | 443发纹不锈钢 |
| | 编码器 | 海德汉1387 | | 扶手 | 不锈钢圆管 |
| | 护罩 | 国标 | | 说明 | 观光梯装潢选配详见样本 |
|  | 名称 | 控制驱动系统 |  | 名称 | 吊顶 |
| | 型号 | AS380一体式 | | 型号 | D423 |
| | 品牌 | onlon | | 品牌 | onlon |
| | 生产地 | 浙江欧姆龙电梯联合基地 | | 生产地 | 浙江欧姆龙电梯联合基地 |
| | 主接触器 | 施耐德 | | 材质 | 钢板烤漆 |
| | 抱闸接触器 | 施耐德 | | 灯源 | LED白光 |
| | 控制继电器 | 施耐德 | | | |
| 功率 | 5.5KW~37KW | | | | |
|  | 名称 | 中分永磁同步变频门机 |  | 名称 | 地坪 |
| | 品牌 | onlon | | 型号 | T520-A |
| | 生产地 | 浙江欧姆龙电梯联合基地 | | 品牌 | onlon |
| | 开门方式 | 自动中分 | | 生产地 | 浙江欧姆龙电梯联合基地 |
| | 门机类型 | 异步门刀 | | 材质 | 转印PVC |
| | 开门宽度 | 700mm~1200mm | | | |
| | | | | | |
| | | | | | |
|  | 名称 | 上坎 |  | 名称 | 轿门 |
| | 品牌 | onlon | | 型号 | M101-发纹不锈钢 |
| | 生产地 | 浙江欧姆龙电梯有限公司 | | 品牌 | onlon |
| | 开门方式 | 自动中分 | | 生产地 | 浙江欧姆龙电梯联合基地 |
| | 开门宽度 | 700mm~1200mm | | 材质 | 443发纹不锈钢 |
| | | | | | |
|  | 名称 | 安全钳 |  | 名称1 | 首层厅门 |
| | 型号 | HN2500C | | 型号1 | M101-发纹不锈钢 |
| | 品牌 | 杭州沪宁 | | 材质1 | 443发纹不锈钢 |
| | 生产地 | 杭州沪宁电梯配件有限公司 | | 名称2 | 其余厅门 |
| | | | | 型号2 | M101-钢板喷涂 |
| | | | | 材质2 | 钢板喷涂（火山灰） |
| | | | | 品牌 | onlon |
| | | 生产地 | 浙江欧姆龙电梯联合基地 | | |
|  | 名称 | 限速器 |  | 名称 | 操纵箱 |
| | 型号 | OX-240 | | 型号 | C705 |
| | 品牌 | 宁波奥德普 | | 品牌 | onlon |
| | 生产地 | 宁波奥德普电梯部件有限公司 | | 生产地 | 浙江欧姆龙电梯联合基地 |
| | | | | 面板材质 | 304发纹不锈钢 |
| | | | | 显示器 | XX057NY（蓝底白字） |
| | | 按钮 | EBC12（发纹不锈钢） | | |

| | | | | | |
|---|-----|----------------------------|--|----------|-----------------|
|  浙江欧姆龙电梯有限公司 ZHEJIANG OMLON ELEVATOR CO., LTD. | | 配置表-YJ3500有机房圆形观光电梯 | | 速度 | 1.0m/s |
| | | | | 载重量 | 800-1050kg |
|  | 名称 | 缓冲器 |  | 名称 | 召唤盒 |
| | 型号 | ZDQ-B-2 | | 型号 | ZD |
| | 品牌 | 江苏飞耐 | | 品牌 | onlon |
| | 生产地 | 江苏飞耐科技有限公司 | | 生产地 | 浙江欧姆龙电梯联合基地 |
| | | | | 面板材质 | 304发纹不锈钢 |
| | | | | 显示器 | XX043TY2 (蓝底白字) |
| | | | 按钮 | A01 (白光) | |
| | | | | | |
|  | 名称 | 滑动导靴 |  | 名称 | 光电开关 |
| | 型号 | OX-029 | | 型号 | A30T |
| | 品牌 | 宁波奥德普 | | 品牌 | 菲康科技 |
| | 生产地 | 宁波奥德普电梯部件有限公司 | | 生产地 | 杭州菲康电子科技有限公司 |
| | | | | | |
| | | | | | |
| | | | | | |
|  | 名称 | 轿顶轮 |  | 名称 | 光幕 |
| | 型号 | K型 | | 型号 | 917L |
| | 品牌 | onlon | | 品牌 | 微科 |
| | 生产地 | 浙江欧姆龙电梯有限公司 | | 生产地 | 宁波微科光电有限公司 |
| | 规格 | φ 400、φ 520、φ 560 | | | |
| | | | | | |
| | | | | | |
|  | 名称 | 钢丝绳 |  | 名称 | 随行电缆 |
| | 品牌 | 天津高盛 | | 品牌 | 上海新时达 |
| | 生产地 | 天津高盛钢丝绳有限公司 | | 生产地 | 浙江欧姆龙电梯联合基地 |
| | 规格1 | 曳引钢丝绳-8×19S+NF | | 说明 | 提升高度大于60米带钢芯 |
| | 规格2 | 限速器钢丝绳-6×19S+PP/8×19S+PP | | | |
| | | | | | |
| | | | | | |
|  | 名称 | 补偿链 (扁形) |  | 名称 | 轿厢导轨 |
| | 品牌 | 湖州三林 | | 型号 | T89 |
| | 生产地 | 湖州三林塑料制品有限公司 | | 品牌 | 浙江保利 |
| | 备注 | 根据提升高度配置 | | 生产地 | 浙江保利电梯导轨有限公司 |
| | | | | | |
| | | | | | |
| | | | | | |
|  | 名称 | 对重架 |  | 名称 | 对重导轨 |
| | 品牌 | onlon | | 型号 | TK5A |
| | 生产地 | 浙江欧姆龙电梯有限公司 | | 品牌 | 浙江保利 |
| | | | | 生产地 | 浙江保利电梯导轨有限公司 |
| | | | | | |
| | | | | | |
| | | | | | |

注：我司保留对不影响该产品配置、功能、质量基础上对该系列产品进行改进的权利

| | | | | | |
|---|------------|----------------------------|--|---------------|---------------|
|  浙江欧姆龙电梯有限公司 ZHEJIANG OMLON ELEVATOR CO., LTD. | | 配置表-YJ3500有机房圆形观光电梯 | | 速度 | 1.5~1.75m/s |
| | | | | 载重量 | 800-1050kg |
|  | 名称 | 永磁同步无齿轮曳引机 |  | 名称 | 轿厢 |
| | 型号 | WSG09.X | | 型号 | GJ101 |
| | 品牌 | 威特 | | 品牌 | onlon |
| | 生产地 | 威特（苏州）制造工厂 | | 生产地 | 浙江欧姆龙电梯联合基地 |
| | 载重量 | 800kg~1050kg | | 三围壁 | 443发纹不锈钢，夹层玻璃 |
| | 速度 | 1.5m/s~1.75m/s | | 前壁 | 443发纹不锈钢 |
| | 编码器 | 海德汉1387 | | 扶手 | 不锈钢圆管 |
| | 护罩 | 国标 | | 说明 | 观光梯装潢选配详见样本 |
|  | 名称 | 控制驱动系统 |  | 名称 | 吊顶 |
| | 型号 | AS380一体式 | | 型号 | D423 |
| | 品牌 | onlon | | 品牌 | onlon |
| | 生产地 | 浙江欧姆龙电梯联合基地 | | 生产地 | 浙江欧姆龙电梯联合基地 |
| | 主接触器 | 施耐德 | | 材质 | 钢板烤漆 |
| | 抱闸接触器 | 施耐德 | | 灯源 | LED白光 |
| | 控制继电器 | 施耐德 | | | |
| 功率 | 5.5KW~37KW | | | | |
|  | 名称 | 中分永磁同步变频门机 |  | 名称 | 地坪 |
| | 品牌 | onlon | | 型号 | T520-A |
| | 生产地 | 浙江欧姆龙电梯联合基地 | | 品牌 | onlon |
| | 开门方式 | 自动中分 | | 生产地 | 浙江欧姆龙电梯联合基地 |
| | 门机类型 | 异步门刀 | | 材质 | 转印PVC |
| | 开门宽度 | 700mm~1200mm | | | |
|  | 名称 | 上坎 |  | 名称 | 轿门 |
| | 品牌 | onlon | | 型号 | M101-发纹不锈钢 |
| | 生产地 | 浙江欧姆龙电梯有限公司 | | 品牌 | onlon |
| | 开门方式 | 自动中分 | | 生产地 | 浙江欧姆龙电梯联合基地 |
| | 开门宽度 | 700mm~1200mm | | 材质 | 443发纹不锈钢 |
|  | 名称 | 安全钳 |  | 名称1 | 首层厅门 |
| | 型号 | HN2500C | | 型号1 | M101-发纹不锈钢 |
| | 品牌 | 杭州沪宁 | | 材质1 | 443发纹不锈钢 |
| | 生产地 | 杭州沪宁电梯配件有限公司 | | 名称2 | 其余厅门 |
| | | | | 型号2 | M101-钢板喷涂 |
| | | | | 材质2 | 钢板喷涂（火山灰） |
| | | | | 品牌 | onlon |
| | | 生产地 | 浙江欧姆龙电梯联合基地 | | |
|  | 名称 | 限速器 |  | 名称 | 操纵箱 |
| | 型号 | OX-240 | | 型号 | C705 |
| | 品牌 | 宁波奥德普 | | 品牌 | onlon |
| | 生产地 | 宁波奥德普电梯部件有限公司 | | 生产地 | 浙江欧姆龙电梯联合基地 |
| | | | | 面板材质 | 304发纹不锈钢 |
| | | | 显示器 | XX057NY（蓝底白字） | |
| | | | 按钮 | EBC12（发纹不锈钢） | |

|  浙江欧姆龙电梯有限公司 <small>ZHEJIANG OMLON ELEVATOR CO., LTD.</small> | | 配置表-YJ3500有机房圆形观光电梯 | | 速度 | 1.5~1.75m/s |
|--|-----|-------------------------------------|--|----------|-----------------|
| | | | | 载重量 | 800-1050kg |
|  | 名称 | 缓冲器 |  | 名称 | 召唤盒 |
| | 型号 | HYF-175A/HYF-210C | | 型号 | ZD |
| | 品牌 | 杭州沪宁 | | 品牌 | onlon |
| | 生产地 | 杭州沪宁电梯配件有限公司 | | 生产地 | 浙江欧姆龙电梯联合基地 |
| | 说明 | 1.5m/s HYF-175A 1.75m/s HYF-210C | | 面板材质 | 304发纹不锈钢 |
| | | | | 显示器 | XX043TY2 (蓝底白字) |
| | | | 按钮 | A01 (白光) | |
|  | 名称 | 滑动导靴 |  | 名称 | 光电开关 |
| | 型号 | OX-029 | | 型号 | CEDES GLS126NC |
| | 品牌 | 宁波奥德普 | | 品牌 | CEDES |
| | 生产地 | 宁波奥德普电梯部件有限公司 | | 生产地 | 瑞士CEDES公司 |
| | | | | | |
| | | | | | |
|  | 名称 | 轿顶轮 |  | 名称 | 光幕 |
| | 型号 | K型 | | 型号 | 917L |
| | 品牌 | onlon | | 品牌 | 微科 |
| | 生产地 | 浙江欧姆龙电梯有限公司 | | 生产地 | 宁波微科光电有限公司 |
| | 规格 | φ 400、φ 520、φ 560 | | | |
| | | | | | |
|  | 名称 | 钢丝绳 |  | 名称 | 随行电缆 |
| | 品牌 | 天津高盛 | | 品牌 | 上海新时达 |
| | 生产地 | 天津高盛钢丝绳有限公司 | | 生产地 | 浙江欧姆龙电梯联合基地 |
| | 规格1 | 曳引钢丝绳-8×19S+NF | | 说明 | 提升高度大于60米带钢芯 |
| | 规格2 | 限速器钢丝绳-6×19S+PP/8×19S+PP | | | |
| | | | | | |
|  | 名称 | 补偿链 (扁形) |  | 名称 | 轿厢导轨 |
| | 品牌 | 湖州三林 | | 型号 | T89 |
| | 生产地 | 湖州三林塑料制品有限公司 | | 品牌 | 浙江保利 |
| | 备注 | 根据提升高度配置 | | 生产地 | 浙江保利电梯导轨有限公司 |
| | | | | | |
| | | | | | |
|  | 名称 | 对重架 |  | 名称 | 对重导轨 |
| | 品牌 | onlon | | 型号 | TK5A |
| | 生产地 | 浙江欧姆龙电梯有限公司 | | 品牌 | 浙江保利 |
| | | | | 生产地 | 浙江保利电梯导轨有限公司 |
| | | | | | |
| | | | | | |

注：我司保留对不影响该产品配置、功能、质量基础上对该系列产品进行改进的权利

| | | | | | |
|---|-------|----------------------------|--|------|---------------|
|  浙江欧姆龙电梯有限公司 ZHEJIANG OMLON ELEVATOR CO., LTD. | | 配置表-YJ3500有机房圆形观光电梯 | | 速度 | 1.0m/s |
| | | | | 载重量 | 1150kg |
|  | 名称 | 永磁同步无齿轮曳引机 |  | 名称 | 轿厢 |
| | 型号 | WSG09.X | | 型号 | GJ101 |
| | 品牌 | 威特 | | 品牌 | onlon |
| | 生产地 | 威特（苏州）制造工厂 | | 生产地 | 浙江欧姆龙电梯联合基地 |
| | 载重量 | 1150kg | | 三围壁 | 443发纹不锈钢，夹层玻璃 |
| | 速度 | 1.0m/s | | 前壁 | 443发纹不锈钢 |
| | 编码器 | 海德汉1387 | | 扶手 | 不锈钢圆管 |
| | 护罩 | 国标 | | 说明 | 观光梯装潢选配详见样本 |
| | | | | | |
|  | 名称 | 控制驱动系统 |  | 名称 | 吊顶 |
| | 型号 | AS380一体式 | | 型号 | D423 |
| | 品牌 | onlon | | 品牌 | onlon |
| | 生产地 | 浙江欧姆龙电梯联合基地 | | 生产地 | 浙江欧姆龙电梯联合基地 |
| | 主接触器 | 施耐德 | | 材质 | 钢板烤漆 |
| | 抱闸接触器 | 施耐德 | | 灯源 | LED白光 |
| | 控制继电器 | 施耐德 | | | |
| | 功率 | 5.5KW~37KW | | | |
| | | | | | |
|  | 名称 | 中分永磁同步变频门机 |  | 名称 | 地坪 |
| | 品牌 | onlon | | 型号 | T520-A |
| | 生产地 | 浙江欧姆龙电梯联合基地 | | 品牌 | onlon |
| | 开门方式 | 自动中分 | | 生产地 | 浙江欧姆龙电梯联合基地 |
| | 门机类型 | 异步门刀 | | 材质 | 转印PVC |
| | 开门宽度 | 700mm~1200mm | | | |
| | | | | | |
| | | | | | |
|  | 名称 | 上坎 |  | 名称 | 轿门 |
| | 品牌 | onlon | | 型号 | M101-发纹不锈钢 |
| | 生产地 | 浙江欧姆龙电梯有限公司 | | 品牌 | onlon |
| | 开门方式 | 自动中分 | | 生产地 | 浙江欧姆龙电梯联合基地 |
| | 开门宽度 | 700mm~1200mm | | 材质 | 443发纹不锈钢 |
| | | | | | |
| | | | | | |
|  | 名称 | 安全钳 |  | 名称1 | 首层厅门 |
| | 型号 | HN2500C | | 型号1 | M101-发纹不锈钢 |
| | 品牌 | 杭州沪宁 | | 材质1 | 443发纹不锈钢 |
| | 生产地 | 杭州沪宁电梯配件有限公司 | | 名称2 | 其余厅门 |
| | | | | 型号2 | M101-钢板喷涂 |
| | | | | 材质2 | 钢板喷涂（火山灰） |
| | | | | 品牌 | onlon |
| | | | | 生产地 | 浙江欧姆龙电梯联合基地 |
| | | | | | |
|  | 名称 | 限速器 |  | 名称 | 操纵箱 |
| | 型号 | OX-240 | | 型号 | C705 |
| | 品牌 | 宁波奥德普 | | 品牌 | onlon |
| | 生产地 | 宁波奥德普电梯部件有限公司 | | 生产地 | 浙江欧姆龙电梯联合基地 |
| | | | | 面板材质 | 304发纹不锈钢 |
| | | | | 显示器 | XX057NY（蓝底白字） |
| | | 按钮 | EBC12（发纹不锈钢） | | |

| | | | | | |
|---|-----|----------------------------|--|----------|-----------------------------|
|  浙江欧姆龙电梯有限公司 ZHEJIANG OMLON ELEVATOR CO., LTD. | | 配置表-YJ3500有机房圆形观光电梯 | | 速度 | 1.0m/s |
| | | | | 载重量 | 1150kg |
|  | 名称 | 缓冲器 |  | 名称 | 召唤盒 |
| | 型号 | ZDQ-B-2 | | 型号 | ZD |
| | 品牌 | 江苏飞耐 | | 品牌 | onlon |
| | 生产地 | 江苏飞耐科技有限公司 | | 生产地 | 浙江欧姆龙电梯联合基地 |
| | | | | 面板材质 | 304发纹不锈钢 |
| | | | | 显示器 | XX043TY2 (蓝底白字) |
| | | | 按钮 | A01 (白光) | |
| | | | | | |
|  | 名称 | 滑动导靴 |  | 名称 | 光电开关 |
| | 型号 | OX-029 | | 型号 | A30T |
| | 品牌 | 宁波奥德普 | | 品牌 | 菲康科技 |
| | 生产地 | 宁波奥德普电梯部件有限公司 | | 生产地 | 杭州菲康电子科技有限公司 |
| | | | | | |
| | | | | | |
| | | | | | |
|  | 名称 | 轿顶轮 |  | 名称 | 光幕 |
| | 型号 | K型 | | 型号 | 917L |
| | 品牌 | onlon | | 品牌 | 微科 |
| | 生产地 | 浙江欧姆龙电梯有限公司 | | 生产地 | 宁波微科光电有限公司 |
| | 规格 | φ 400、φ 520、φ 560 | | | |
| | | | | | |
| | | | | | |
|  | 名称 | 钢丝绳 |  | 名称 | 随行电缆 |
| | 品牌 | 天津高盛 | | 品牌 | 上海新时达 |
| | 生产地 | 天津高盛钢丝绳有限公司 | | 生产地 | 浙江欧姆龙电梯联合基地 |
| | 规格1 | 曳引钢丝绳-8×19S+NF | | 说明 | 提升高度大于60米带钢芯 |
| | 规格2 | 限速器钢丝绳-6×19S+PP/8×19S+PP | | | |
| | | | | | |
| | | | | | |
|  | 名称 | 补偿链 (扁形) |  | 名称 | 轿厢导轨 |
| | 品牌 | 湖州三林 | | 型号 | T89/T114 |
| | 生产地 | 湖州三林塑料制品有限公司 | | 品牌 | 浙江保利 |
| | 备注 | 根据提升高度配置 | | 生产地 | 浙江保利电梯导轨有限公司 |
| | | | | 说明 | 层数≤20层, T89 层数>20层, T114 |
| | | | | | |
| | | | | | |
|  | 名称 | 对重架 |  | 名称 | 对重导轨 |
| | 品牌 | onlon | | 型号 | T75 |
| | 生产地 | 浙江欧姆龙电梯有限公司 | | 品牌 | 浙江保利 |
| | | | | 生产地 | 浙江保利电梯导轨有限公司 |
| | | | | | |
| | | | | | |
| | | | | | |


注：我司保留对不影响该产品配置、功能、质量基础上对该系列产品进行改进的权利

| | | | | | |
|---|------------|----------------------------|--|------|---------------|
|  浙江欧姆龙电梯有限公司 ZHEJIANG OMLON ELEVATOR CO., LTD. | | 配置表-YJ3500有机房圆形观光电梯 | | 速度 | 1.5~1.75m/s |
| | | | | 载重量 | 1150kg |
|  | 名称 | 永磁同步无齿轮曳引机 |  | 名称 | 轿厢 |
| | 型号 | WSG09.X | | 型号 | GJ101 |
| | 品牌 | 威特 | | 品牌 | onlon |
| | 生产地 | 威特（苏州）制造工厂 | | 生产地 | 浙江欧姆龙电梯联合基地 |
| | 载重量 | 1150kg | | 三围壁 | 443发纹不锈钢，夹层玻璃 |
| | 速度 | 1.5m/s~1.75m/s | | 前壁 | 443发纹不锈钢 |
| | 编码器 | 海德汉1387 | | 扶手 | 不锈钢圆管 |
| | 护罩 | 国标 | | 说明 | 观光梯装潢选配详见样本 |
|  | 名称 | 控制驱动系统 |  | 名称 | 吊顶 |
| | 型号 | AS380一体式 | | 型号 | D423 |
| | 品牌 | onlon | | 品牌 | onlon |
| | 生产地 | 浙江欧姆龙电梯联合基地 | | 生产地 | 浙江欧姆龙电梯联合基地 |
| | 主接触器 | 施耐德 | | 材质 | 钢板烤漆 |
| | 抱闸接触器 | 施耐德 | | 灯源 | LED白光 |
| | 控制继电器 | 施耐德 | | | |
| 功率 | 5.5KW~37KW | | | | |
|  | 名称 | 中分永磁同步变频门机 |  | 名称 | 地坪 |
| | 品牌 | onlon | | 型号 | T520-A |
| | 生产地 | 浙江欧姆龙电梯联合基地 | | 品牌 | onlon |
| | 开门方式 | 自动中分 | | 生产地 | 浙江欧姆龙电梯联合基地 |
| | 门机类型 | 异步门刀 | | 材质 | 转印PVC |
| | 开门宽度 | 700mm~1200mm | | | |
|  | 名称 | 上坎 |  | 名称 | 轿门 |
| | 品牌 | onlon | | 型号 | M101-发纹不锈钢 |
| | 生产地 | 浙江欧姆龙电梯有限公司 | | 品牌 | onlon |
| | 开门方式 | 自动中分 | | 生产地 | 浙江欧姆龙电梯联合基地 |
| | 开门宽度 | 700mm~1200mm | | 材质 | 443发纹不锈钢 |
| | | | | | |
|  | 名称 | 安全钳 |  | 名称1 | 首层厅门 |
| | 型号 | HN2500C | | 型号1 | M101-发纹不锈钢 |
| | 品牌 | 杭州沪宁 | | 材质1 | 443发纹不锈钢 |
| | 生产地 | 杭州沪宁电梯配件有限公司 | | 名称2 | 其余厅门 |
| | | | | 型号2 | M101-钢板喷涂 |
| | | | | 材质2 | 钢板喷涂（火山灰） |
| | | 品牌 | onlon | | |
| | | 生产地 | 浙江欧姆龙电梯联合基地 | | |
|  | 名称 | 限速器 |  | 名称 | 操纵箱 |
| | 型号 | OX-240 | | 型号 | C705 |
| | 品牌 | 宁波奥德普 | | 品牌 | onlon |
| | 生产地 | 宁波奥德普电梯部件有限公司 | | 生产地 | 浙江欧姆龙电梯联合基地 |
| | | | | 面板材质 | 304发纹不锈钢 |
| | | | | 显示器 | XX057NY（蓝底白字） |
| | | 按钮 | EBC12（发纹不锈钢） | | |

| | | | | | |
|---|-----|-------------------------------------|--|----------|-----------------------------|
|  浙江欧姆龙电梯有限公司 ZHEJIANG OMLON ELEVATOR CO., LTD. | | 配置表-YJ3500有机房圆形观光电梯 | | 速度 | 1.5~1.75m/s |
| | | | | 载重量 | 1150kg |
|  | 名称 | 缓冲器 |  | 名称 | 召唤盒 |
| | 型号 | HYF-175A/HYF-210C | | 型号 | ZD |
| | 品牌 | 杭州沪宁 | | 品牌 | onlon |
| | 生产地 | 杭州沪宁电梯配件有限公司 | | 生产地 | 浙江欧姆龙电梯联合基地 |
| | 说明 | 1.5m/s HYF-175A 1.75m/s HYF-210C | | 面板材质 | 304发纹不锈钢 |
| | | | | 显示器 | XX043TY2 (蓝底白字) |
| | | | 按钮 | A01 (白光) | |
| | | | | | |
|  | 名称 | 滑动导靴 |  | 名称 | 光电开关 |
| | 型号 | OX-029 | | 型号 | CEDES GLS126NC |
| | 品牌 | 宁波奥德普 | | 品牌 | CEDES |
| | 生产地 | 宁波奥德普电梯部件有限公司 | | 生产地 | 瑞士CEDES公司 |
| | | | | | |
| | | | | | |
| | | | | | |
|  | 名称 | 轿顶轮 |  | 名称 | 光幕 |
| | 型号 | K型 | | 型号 | 917L |
| | 品牌 | onlon | | 品牌 | 微科 |
| | 生产地 | 浙江欧姆龙电梯有限公司 | | 生产地 | 宁波微科光电有限公司 |
| | 规格 | φ 400、φ 520、φ 560 | | | |
| | | | | | |
| | | | | | |
|  | 名称 | 钢丝绳 |  | 名称 | 随行电缆 |
| | 品牌 | 天津高盛 | | 品牌 | 上海新时达 |
| | 生产地 | 天津高盛钢丝绳有限公司 | | 生产地 | 浙江欧姆龙电梯联合基地 |
| | 规格1 | 曳引钢丝绳-8×19S+NF | | 说明 | 提升高度大于60米带钢芯 |
| | 规格2 | 限速器钢丝绳- 6×19S+PP/8×19S+PP | | | |
| | | | | | |
| | | | | | |
|  | 名称 | 补偿链 (扁形) |  | 名称 | 轿厢导轨 |
| | 品牌 | 湖州三林 | | 型号 | T89/T114 |
| | 生产地 | 湖州三林塑料制品有限公司 | | 品牌 | 浙江保利 |
| | 备注 | 根据提升高度配置 | | 生产地 | 浙江保利电梯导轨有限公司 |
| | | | | 说明 | 层数≤20层, T89 层数>20层, T114 |
| | | | | | |
| | | | | | |
|  | 名称 | 对重架 |  | 名称 | 对重导轨 |
| | 品牌 | onlon | | 型号 | T75 |
| | 生产地 | 浙江欧姆龙电梯有限公司 | | 品牌 | 浙江保利 |
| | | | | 生产地 | 浙江保利电梯导轨有限公司 |
| | | | | | |
| | | | | | |
| | | | | | |

注：我司保留对不影响该产品配置、功能、质量基础上对该系列产品进行改进的权利

| | | | | | |
|---|------------|----------------------------|--|------|----------------|
|  浙江欧姆龙电梯有限公司 ZHEJIANG OMLON ELEVATOR CO., LTD. | | 配置表-YJ3500有机房圆形观光电梯 | | 速度 | 1.0m/s |
| | | | | 载重量 | 1250-1600kg |
|  | 名称 | 永磁同步无齿轮曳引机 |  | 名称 | 轿厢 |
| | 型号 | GETM6.0H | | 型号 | GJ101 |
| | 品牌 | 西子富沃德 | | 品牌 | onlon |
| | 生产地 | 西子富沃德制造工厂 | | 生产地 | 浙江欧姆龙电梯联合基地 |
| | 载重量 | 1250kg~1600kg | | 三围壁 | 443发纹不锈钢, 夹层玻璃 |
| | 速度 | 1.0m/s | | 前壁 | 443发纹不锈钢 |
| | 编码器 | 海德汉1387 | | 扶手 | 不锈钢圆管 |
| | 护罩 | 国标 | | 说明 | 观光梯装潢选配详见样本 |
|  | 名称 | 控制驱动系统 |  | 名称 | 吊顶 |
| | 型号 | AS380一体式 | | 型号 | D423 |
| | 品牌 | onlon | | 品牌 | onlon |
| | 生产地 | 浙江欧姆龙电梯联合基地 | | 生产地 | 浙江欧姆龙电梯联合基地 |
| | 主接触器 | 施耐德 | | 材质 | 钢板烤漆 |
| | 抱闸接触器 | 施耐德 | | 灯源 | LED白光 |
| | 控制继电器 | 施耐德 | | | |
| 功率 | 5.5KW~37KW | | | | |
|  | 名称 | 中分永磁同步变频门机 |  | 名称 | 地坪 |
| | 品牌 | onlon | | 型号 | T520-A |
| | 生产地 | 浙江欧姆龙电梯联合基地 | | 品牌 | onlon |
| | 开门方式 | 自动中分 | | 生产地 | 浙江欧姆龙电梯联合基地 |
| | 门机类型 | 异步门刀 | | 材质 | 转印PVC |
| | 开门宽度 | 700mm~1200mm | | | |
| | | | | | |
|  | 名称 | 上坎 |  | 名称 | 轿门 |
| | 品牌 | onlon | | 型号 | M101-发纹不锈钢 |
| | 生产地 | 浙江欧姆龙电梯有限公司 | | 品牌 | onlon |
| | 开门方式 | 自动中分 | | 生产地 | 浙江欧姆龙电梯联合基地 |
| | 开门宽度 | 700mm~1200mm | | 材质 | 443发纹不锈钢 |
| | | | | | |
|  | 名称 | 安全钳 |  | 名称1 | 首层厅门 |
| | 型号 | QJB2500 | | 型号1 | M101-发纹不锈钢 |
| | 品牌 | 杭州沪宁 | | 材质1 | 443发纹不锈钢 |
| | 生产地 | 杭州沪宁电梯配件有限公司 | | 名称2 | 其余厅门 |
| | | | | 型号2 | M101-钢板喷涂 |
| | | | | 材质2 | 钢板喷涂(火山灰) |
| | | | | 品牌 | onlon |
| | | 生产地 | 浙江欧姆龙电梯联合基地 | | |
|  | 名称 | 限速器 |  | 名称 | 操纵箱 |
| | 型号 | OX-240 | | 型号 | C705 |
| | 品牌 | 宁波奥德普 | | 品牌 | onlon |
| | 生产地 | 宁波奥德普电梯部件有限公司 | | 生产地 | 浙江欧姆龙电梯联合基地 |
| | | | | 面板材质 | 304发纹不锈钢 |
| | | | | 显示器 | XX057NY(蓝底白字) |
| | | 按钮 | EBC12(发纹不锈钢) | | |

| | | | | | |
|---|-----|----------------------------|--|----------|-----------------------------|
|  浙江欧姆龙电梯有限公司 ZHEJIANG OMLON ELEVATOR CO., LTD. | | 配置表-YJ3500有机房圆形观光电梯 | | 速度 | 1.0m/s |
| | | | | 载重量 | 1250-1600kg |
|  | 名称 | 缓冲器 |  | 名称 | 召唤盒 |
| | 型号 | ZDQ-B-2 | | 型号 | ZD |
| | 品牌 | 江苏飞耐 | | 品牌 | onlon |
| | 生产地 | 江苏飞耐科技有限公司 | | 生产地 | 浙江欧姆龙电梯联合基地 |
| | | | | 面板材质 | 304发纹不锈钢 |
| | | | | 显示器 | XX043TY2 (蓝底白字) |
| | | | 按钮 | A01 (白光) | |
| | | | | | |
|  | 名称 | 滑动导靴 |  | 名称 | 光电开关 |
| | 型号 | DX5 | | 型号 | A30T |
| | 品牌 | 河北东方 | | 品牌 | 菲康科技 |
| | 生产地 | 河北东方富达机械有限公司 | | 生产地 | 杭州菲康电子科技有限公司 |
| | | | | | |
| | | | | | |
| | | | | | |
|  | 名称 | 轿顶轮 |  | 名称 | 光幕 |
| | 型号 | K型 | | 型号 | 917L |
| | 品牌 | onlon | | 品牌 | 微科 |
| | 生产地 | 浙江欧姆龙电梯有限公司 | | 生产地 | 宁波微科光电有限公司 |
| | 规格 | φ 400、φ 520、φ 560 | | | |
| | | | | | |
| | | | | | |
|  | 名称 | 钢丝绳 |  | 名称 | 随行电缆 |
| | 品牌 | 天津高盛 | | 品牌 | 上海新时达 |
| | 生产地 | 天津高盛钢丝绳有限公司 | | 生产地 | 浙江欧姆龙电梯联合基地 |
| | 规格1 | 曳引钢丝绳-8×19S+NF | | 说明 | 提升高度大于60米带钢芯 |
| | 规格2 | 限速器钢丝绳-6×19S+PP/8×19S+PP | | | |
| | | | | | |
| | | | | | |
|  | 名称 | 补偿链 (扁形) |  | 名称 | 轿厢导轨 |
| | 品牌 | 湖州三林 | | 型号 | T89/T114 |
| | 生产地 | 湖州三林塑料制品有限公司 | | 品牌 | 浙江保利 |
| | 备注 | 根据提升高度配置 | | 生产地 | 浙江保利电梯导轨有限公司 |
| | | | | 说明 | 层数≤20层, T89 层数>20层, T114 |
| | | | | | |
| | | | | | |
|  | 名称 | 对重架 |  | 名称 | 对重导轨 |
| | 品牌 | onlon | | 型号 | T75 |
| | 生产地 | 浙江欧姆龙电梯有限公司 | | 品牌 | 浙江保利 |
| | | | | 生产地 | 浙江保利电梯导轨有限公司 |
| | | | | | |
| | | | | | |
| | | | | | |

注：我司保留对不影响该产品配置、功能、质量基础上对该系列产品进行改进的权利

|  浙江欧姆龙电梯有限公司 <small>ZHEJIANG OMLON ELEVATOR CO., LTD.</small> | | 配置表-YJ3500有机房圆形观光电梯 | | 速度 | 1.5~1.75m/s |
|--|------------|----------------------------|--|------|----------------|
| | | | | 载重量 | 1250-1600kg |
|  | 名称 | 永磁同步无齿轮曳引机 |  | 名称 | 轿厢 |
| | 型号 | GETM6.0H | | 型号 | GJ101 |
| | 品牌 | 西子富沃德 | | 品牌 | onlon |
| | 生产地 | 西子富沃德制造工厂 | | 生产地 | 浙江欧姆龙电梯联合基地 |
| | 载重量 | 1250kg~1600kg | | 三围壁 | 443发纹不锈钢, 夹层玻璃 |
| | 速度 | 1.5m/s~1.75m/s | | 前壁 | 443发纹不锈钢 |
| | 编码器 | 海德汉1387 | | 扶手 | 不锈钢圆管 |
| | 护罩 | 国标 | | 说明 | 观光梯装潢选配详见样本 |
|  | 名称 | 控制驱动系统 |  | 名称 | 吊顶 |
| | 型号 | AS380一体式 | | 型号 | D423 |
| | 品牌 | onlon | | 品牌 | onlon |
| | 生产地 | 浙江欧姆龙电梯联合基地 | | 生产地 | 浙江欧姆龙电梯联合基地 |
| | 主接触器 | 施耐德 | | 材质 | 钢板烤漆 |
| | 抱闸接触器 | 施耐德 | | 灯源 | LED白光 |
| | 控制继电器 | 施耐德 | | | |
| 功率 | 5.5KW~37KW | | | | |
|  | 名称 | 中分永磁同步变频门机 |  | 名称 | 地坪 |
| | 品牌 | onlon | | 型号 | T520-A |
| | 生产地 | 浙江欧姆龙电梯联合基地 | | 品牌 | onlon |
| | 开门方式 | 自动中分 | | 生产地 | 浙江欧姆龙电梯联合基地 |
| | 门机类型 | 异步门刀 | | 材质 | 转印PVC |
| | 开门宽度 | 700mm~1200mm | | | |
|  | 名称 | 上坎 |  | 名称 | 轿门 |
| | 品牌 | onlon | | 型号 | M101-发纹不锈钢 |
| | 生产地 | 浙江欧姆龙电梯有限公司 | | 品牌 | onlon |
| | 开门方式 | 自动中分 | | 生产地 | 浙江欧姆龙电梯联合基地 |
| | 开门宽度 | 700mm~1200mm | | 材质 | 443发纹不锈钢 |
| | | | | | |
|  | 名称 | 安全钳 |  | 名称1 | 首层厅门 |
| | 型号 | QJB2500 | | 型号1 | M101-发纹不锈钢 |
| | 品牌 | 杭州沪宁 | | 材质1 | 443发纹不锈钢 |
| | 生产地 | 杭州沪宁电梯配件有限公司 | | 名称2 | 其余厅门 |
| | | | | 型号2 | M101-钢板喷涂 |
| | | | | 材质2 | 钢板喷涂(火山灰) |
| | | 品牌 | onlon | | |
| | | 生产地 | 浙江欧姆龙电梯联合基地 | | |
|  | 名称 | 限速器 |  | 名称 | 操纵箱 |
| | 型号 | OX-240 | | 型号 | C705 |
| | 品牌 | 宁波奥德普 | | 品牌 | onlon |
| | 生产地 | 宁波奥德普电梯部件有限公司 | | 生产地 | 浙江欧姆龙电梯联合基地 |
| | | | | 面板材质 | 304发纹不锈钢 |
| | | | | 显示器 | XX057NY(蓝底白字) |
| | | 按钮 | EBC12(发纹不锈钢) | | |

|  浙江欧姆龙电梯有限公司 <small>ZHEJIANG OMLON ELEVATOR CO., LTD.</small> | | 配置表-YJ3500有机房圆形观光电梯 | | 速度 | 1.5~1.75m/s |
|--|-----|-------------------------------------|--|----------|-----------------------------|
| | | | | 载重量 | 1250-1600kg |
|  | 名称 | 缓冲器 |  | 名称 | 召唤盒 |
| | 型号 | HYF-175A/HYF-210C | | 型号 | ZD |
| | 品牌 | 杭州沪宁 | | 品牌 | onlon |
| | 生产地 | 杭州沪宁电梯配件有限公司 | | 生产地 | 浙江欧姆龙电梯联合基地 |
| | 说明 | 1.5m/s HYF-175A 1.75m/s HYF-210C | | 面板材质 | 304发纹不锈钢 |
| | | | | 显示器 | XX043TY2 (蓝底白字) |
| | | | 按钮 | A01 (白光) | |
|  | 名称 | 滑动导靴 |  | 名称 | 光电开关 |
| | 型号 | DX5 | | 型号 | CEDES GLS126NC |
| | 品牌 | 河北东方 | | 品牌 | CEDES |
| | 生产地 | 河北东方富达机械有限公司 | | 生产地 | 瑞士CEDES公司 |
| | | | | | |
| | | | | | |
|  | 名称 | 轿顶轮 |  | 名称 | 光幕 |
| | 型号 | K型 | | 型号 | 917L |
| | 品牌 | onlon | | 品牌 | 微科 |
| | 生产地 | 浙江欧姆龙电梯有限公司 | | 生产地 | 宁波微科光电有限公司 |
| | 规格 | φ 400、φ 520、φ 560 | | | |
| | | | | | |
|  | 名称 | 钢丝绳 |  | 名称 | 随行电缆 |
| | 品牌 | 天津高盛 | | 品牌 | 上海新时达 |
| | 生产地 | 天津高盛钢丝绳有限公司 | | 生产地 | 浙江欧姆龙电梯联合基地 |
| | 规格1 | 曳引钢丝绳-8×19S+NF | | 说明 | 提升高度大于60米带钢芯 |
| | 规格2 | 限速器钢丝绳- 6×19S+PP/8×19S+PP | | | |
| | | | | | |
|  | 名称 | 补偿链 (扁形) |  | 名称 | 轿厢导轨 |
| | 品牌 | 湖州三林 | | 型号 | T89/T114 |
| | 生产地 | 湖州三林塑料制品有限公司 | | 品牌 | 浙江保利 |
| | 备注 | 根据提升高度配置 | | 生产地 | 浙江保利电梯导轨有限公司 |
| | | | | 说明 | 层数≤20层, T89 层数>20层, T114 |
| | | | | | |
|  | 名称 | 对重架 |  | 名称 | 对重导轨 |
| | 品牌 | onlon | | 型号 | T75 |
| | 生产地 | 浙江欧姆龙电梯有限公司 | | 品牌 | 浙江保利 |
| | | | | 生产地 | 浙江保利电梯导轨有限公司 |
| | | | | | |
| | | | | | |

注：我司保留对不影响该产品配置、功能、质量基础上对该系列产品进行改进的权利

|  浙江欧姆龙电梯有限公司 <small>ZHEJIANG OMLON ELEVATOR CO., LTD.</small> | | 配置表-YJ3500无机房方形观光电梯(条形主机) | | 速度 | 1.0m/s |
|--|-------|----------------------------------|--|------|-------------------|
| | | | | 载重量 | 400-630kg |
|  | 名称 | 永磁同步无齿轮曳引机 |  | 名称 | 轿厢 |
| | 型号 | WSG-S2.1 | | 型号 | GJ116-1 |
| | 品牌 | 威特 | | 品牌 | onlon |
| | 生产地 | 威特(苏州)制造工厂 | | 生产地 | 浙江欧姆龙电梯联合基地 |
| | 载重量 | 400kg~630kg | | 三围壁 | 443发纹不锈钢, 夹层玻璃 |
| | 速度 | 1.0m/s | | 前壁 | 443发纹不锈钢 |
| | 编码器 | 海德汉1387 | | 说明 | 单面观光及多面观光装潢选择详见样本 |
| | | | | | |
|  | 名称 | 控制驱动系统 |  | 名称 | 吊顶 |
| | 型号 | AS380一体式 | | 型号 | D416 |
| | 品牌 | onlon | | 品牌 | onlon |
| | 生产地 | 浙江欧姆龙电梯联合基地 | | 生产地 | 浙江欧姆龙电梯联合基地 |
| | 主接触器 | 施耐德 | | 材质 | 304镜面不锈钢 |
| | 抱闸接触器 | 施耐德 | | 灯源 | LED白光 |
| | 控制继电器 | 施耐德 | | | |
| | 功率 | 5.5KW~37KW | | | |
|  | 名称 | 中分永磁同步变频门机 |  | 名称 | 地坪 |
| | 品牌 | onlon | | 型号 | T519-A |
| | 生产地 | 浙江欧姆龙电梯联合基地 | | 品牌 | onlon |
| | 开门方式 | 自动中分 | | 生产地 | 浙江欧姆龙电梯联合基地 |
| | 门机类型 | 异步门刀 | | 材质 | PVC单色地板 |
| | 开门宽度 | 700mm~1200mm | | | |
| | | | | | |
| | | | | | |
|  | 名称 | 上坎 |  | 名称 | 轿门 |
| | 品牌 | onlon | | 型号 | M101-发纹不锈钢 |
| | 生产地 | 浙江欧姆龙电梯有限公司 | | 品牌 | onlon |
| | 开门方式 | 自动中分 | | 生产地 | 浙江欧姆龙电梯联合基地 |
| | 开门宽度 | 700mm~1200mm | | 材质 | 443发纹不锈钢 |
| | | | | | |
| | | | | | |
| | | | | | |
|  | 名称 | 安全钳 |  | 名称1 | 首层厅门 |
| | 型号 | HN2500C | | 型号1 | M101-发纹不锈钢 |
| | 品牌 | 杭州沪宁 | | 材质1 | 443发纹不锈钢 |
| | 生产地 | 杭州沪宁电梯配件有限公司 | | 名称2 | 其余厅门 |
| | | | | 型号2 | M101-钢板喷涂 |
| | | | | 材质2 | 钢板喷涂(火山灰) |
| | | | | 品牌 | onlon |
| | | | | 生产地 | 浙江欧姆龙电梯联合基地 |
|  | 名称 | 限速器 |  | 名称 | 操纵箱 |
| | 型号 | XS9C | | 型号 | C705 |
| | 品牌 | 河北东方 | | 品牌 | onlon |
| | 生产地 | 河北东方富达机械有限公司 | | 生产地 | 浙江欧姆龙电梯联合基地 |
| | | | | 面板材质 | 304发纹不锈钢 |
| | | | | 显示器 | XX057NY(蓝底白字) |
| | | | | 按钮 | EBC12(发纹不锈钢) |
| | | | | | |

|  浙江欧姆龙电梯有限公司 <small>ZHEJIANG OMLON ELEVATOR CO., LTD.</small> | | 配置表-YJ3500无机房方形观光电梯(条形主机) | | 速度 | 1.0m/s |
|--|-----|----------------------------------|--|----------|-----------------|
| | | | | 载重量 | 400-630kg |
|  | 名称 | 缓冲器 |  | 名称 | 召唤盒 |
| | 型号 | HYF-80B | | 型号 | ZD |
| | 品牌 | 杭州沪宁 | | 品牌 | onlon |
| | 生产地 | 杭州沪宁电梯配件有限公司 | | 生产地 | 浙江欧姆龙电梯联合基地 |
| | | | | 面板材质 | 304发纹不锈钢 |
| | | | | 显示器 | XX043TY2 (蓝底白字) |
| | | | 按钮 | A01 (白光) | |
| | | | | | |
|  | 名称 | 滑动导靴 |  | 名称 | 光电开关 |
| | 型号1 | OX-039 (上导靴) | | 型号 | A30T |
| | 型号2 | OX-029 (下导靴) | | 品牌 | 菲康科技 |
| | 品牌 | 宁波奥德普 | | 生产地 | 杭州菲康电子科技有限公司 |
| | 生产地 | 宁波奥德普电梯部件有限公司 | | | |
| | | | | | |
| | | | | | |
| | | | | | |
|  | 名称 | 轿顶轮 |  | 名称 | 光幕 |
| | 型号 | L型 | | 型号 | 917L |
| | 品牌 | onlon | | 品牌 | 微科 |
| | 生产地 | 浙江欧姆龙电梯有限公司 | | 生产地 | 宁波微科光电有限公司 |
| | 规格 | φ 320 | | | |
| | | | | | |
| | | | | | |
| | | | | | |
|  | 名称 | 钢丝绳 |  | 名称 | 随行电缆 |
| | 品牌 | 天津高盛 | | 品牌 | 上海新时达 |
| | 生产地 | 天津高盛钢丝绳有限公司 | | 生产地 | 浙江欧姆龙电梯联合基地 |
| | 规格1 | 曳引钢丝绳-8×19S+NF | | 说明 | 提升高度大于60米带钢芯 |
| | 规格2 | 限速器钢丝绳-6×19S+PP/8×19S+PP | | | |
| | | | | | |
| | | | | | |
| | | | | | |
|  | 名称 | 补偿链(扁形) |  | 名称 | 轿厢导轨 |
| | 品牌 | 湖州三林 | | 型号 | T89 |
| | 生产地 | 湖州三林塑料制品有限公司 | | 品牌 | 浙江保利 |
| | 备注 | 根据提升高度配置 | | 生产地 | 浙江保利电梯导轨有限公司 |
| | | | | | |
| | | | | | |
| | | | | | |
| | | | | | |
|  | 名称 | 对重架 |  | 名称 | 对重导轨 |
| | 品牌 | onlon | | 型号 | TK5A |
| | 生产地 | 浙江欧姆龙电梯有限公司 | | 品牌 | 浙江保利 |
| | | | | 生产地 | 浙江保利电梯导轨有限公司 |
| | | | | | |
| | | | | | |
| | | | | | |
| | | | | | |


注：我司保留对不影响该产品配置、功能、质量基础上对该系列产品进行改进的权利

|  浙江欧姆龙电梯有限公司 <small>ZHEJIANG OMLON ELEVATOR CO., LTD.</small> | | 配置表-YJ3500无机房方形观光电梯(条形主机) | | 速度 | 1.5~1.75m/s |
|--|-------|----------------------------------|--|------|-------------------|
| | | | | 载重量 | 400-630kg |
|  | 名称 | 永磁同步无齿轮曳引机 |  | 名称 | 轿厢 |
| | 型号 | WSG-S2.1 | | 型号 | GJ116-1 |
| | 品牌 | 威特 | | 品牌 | onlon |
| | 生产地 | 威特(苏州)制造工厂 | | 生产地 | 浙江欧姆龙电梯联合基地 |
| | 载重量 | 400kg~630kg | | 三围壁 | 443发纹不锈钢, 夹层玻璃 |
| | 速度 | 1.5m/s~1.75m/s | | 前壁 | 443发纹不锈钢 |
| | 编码器 | 海德汉1387 | | 说明 | 单面观光及多面观光装潢选择详见样本 |
| | | | | | |
|  | 名称 | 控制驱动系统 |  | 名称 | 吊顶 |
| | 型号 | AS380一体式 | | 型号 | D416 |
| | 品牌 | onlon | | 品牌 | onlon |
| | 生产地 | 浙江欧姆龙电梯联合基地 | | 生产地 | 浙江欧姆龙电梯联合基地 |
| | 主接触器 | 施耐德 | | 材质 | 304镜面不锈钢 |
| | 抱闸接触器 | 施耐德 | | 灯源 | LED白光 |
| | 控制继电器 | 施耐德 | | | |
| | 功率 | 5.5KW~37KW | | | |
|  | 名称 | 中分永磁同步变频门机 |  | 名称 | 地坪 |
| | 品牌 | onlon | | 型号 | T519-A |
| | 生产地 | 浙江欧姆龙电梯联合基地 | | 品牌 | onlon |
| | 开门方式 | 自动中分 | | 生产地 | 浙江欧姆龙电梯联合基地 |
| | 门机类型 | 异步门刀 | | 材质 | PVC单色地板 |
| | 开门宽度 | 700mm~1200mm | | | |
| | | | | | |
| | | | | | |
|  | 名称 | 上坎 |  | 名称 | 轿门 |
| | 品牌 | onlon | | 型号 | M101-发纹不锈钢 |
| | 生产地 | 浙江欧姆龙电梯有限公司 | | 品牌 | onlon |
| | 开门方式 | 自动中分 | | 生产地 | 浙江欧姆龙电梯联合基地 |
| | 开门宽度 | 700mm~1200mm | | 材质 | 443发纹不锈钢 |
| | | | | | |
| | | | | | |
| | | | | | |
|  | 名称 | 安全钳 |  | 名称1 | 首层厅门 |
| | 型号 | HN2500C | | 型号1 | M101-发纹不锈钢 |
| | 品牌 | 杭州沪宁 | | 材质1 | 443发纹不锈钢 |
| | 生产地 | 杭州沪宁电梯配件有限公司 | | 名称2 | 其余厅门 |
| | | | | 型号2 | M101-钢板喷涂 |
| | | | | 材质2 | 钢板喷涂(火山灰) |
| | | | | 品牌 | onlon |
| | | | | 生产地 | 浙江欧姆龙电梯联合基地 |
|  | 名称 | 限速器 |  | 名称 | 操纵箱 |
| | 型号 | XS9C | | 型号 | C705 |
| | 品牌 | 河北东方 | | 品牌 | onlon |
| | 生产地 | 河北东方富达机械有限公司 | | 生产地 | 浙江欧姆龙电梯联合基地 |
| | | | | 面板材质 | 304发纹不锈钢 |
| | | | | 显示器 | XX057NY(蓝底白字) |
| | | | | 按钮 | EBC12(发纹不锈钢) |
| | | | | | |

|  浙江欧姆龙电梯有限公司 <small>ZHEJIANG OMLON ELEVATOR CO., LTD.</small> | | 配置表-YJ3500无机房方形观光电梯(条形主机) | | 速度 | 1.5~1.75m/s |
|--|-----|-------------------------------------|--|----------|-----------------|
| | | | | 载重量 | 400-630kg |
|  | 名称 | 缓冲器 |  | 名称 | 召唤盒 |
| | 型号 | HYF-175A/HYF-210C | | 型号 | ZD |
| | 品牌 | 杭州沪宁 | | 品牌 | onlon |
| | 生产地 | 杭州沪宁电梯配件有限公司 | | 生产地 | 浙江欧姆龙电梯联合基地 |
| | 说明 | 1.5m/s HYF-175A 1.75m/s HYF-210C | | 面板材质 | 304发纹不锈钢 |
| | | | | 显示器 | XX043TY2 (蓝底白字) |
| | | | 按钮 | A01 (白光) | |
|  | 名称 | 滑动导靴 |  | 名称 | 光电开关 |
| | 型号1 | OX-039 (上导靴) | | 型号 | CEDES GLS126NC |
| | 型号2 | OX-029 (下导靴) | | 品牌 | CEDES |
| | 品牌 | 宁波奥德普 | | 生产地 | 瑞士CEDES公司 |
| | 生产地 | 宁波奥德普电梯部件有限公司 | | | |
| | | | | | |
|  | 名称 | 轿顶轮 |  | 名称 | 光幕 |
| | 型号 | L型 | | 型号 | 917L |
| | 品牌 | onlon | | 品牌 | 微科 |
| | 生产地 | 浙江欧姆龙电梯有限公司 | | 生产地 | 宁波微科光电有限公司 |
| | 规格 | φ 320 | | | |
| | | | | | |
|  | 名称 | 钢丝绳 |  | 名称 | 随行电缆 |
| | 品牌 | 天津高盛 | | 品牌 | 上海新时达 |
| | 生产地 | 天津高盛钢丝绳有限公司 | | 生产地 | 浙江欧姆龙电梯联合基地 |
| | 规格1 | 曳引钢丝绳-8×19S+NF | | 说明 | 提升高度大于60米带钢芯 |
| | 规格2 | 限速器钢丝绳-6×19S+PP/8×19S+PP | | | |
| | | | | | |
|  | 名称 | 补偿链(扁形) |  | 名称 | 轿厢导轨 |
| | 品牌 | 湖州三林 | | 型号 | T89 |
| | 生产地 | 湖州三林塑料制品有限公司 | | 品牌 | 浙江保利 |
| | 备注 | 根据提升高度配置 | | 生产地 | 浙江保利电梯导轨有限公司 |
| | | | | | |
| | | | | | |
|  | 名称 | 对重架 |  | 名称 | 对重导轨 |
| | 品牌 | onlon | | 型号 | TK5A |
| | 生产地 | 浙江欧姆龙电梯有限公司 | | 品牌 | 浙江保利 |
| | | | | 生产地 | 浙江保利电梯导轨有限公司 |
| | | | | | |
| | | | | | |

注：我司保留对不影响该产品配置、功能、质量基础上对该系列产品进行改进的权利

| | | | | | |
|---|-------|----------------------------------|--|------|-------------------|
|  浙江欧姆龙电梯有限公司 ZHEJIANG OMLON ELEVATOR CO., LTD. | | 配置表-YJ3500无机房方形观光电梯(条形主机) | | 速度 | 1.0m/s |
| | | | | 载重量 | 800-1000kg |
|  | 名称 | 永磁同步无齿轮曳引机 |  | 名称 | 轿厢 |
| | 型号 | WSG-S2.2 | | 型号 | GJ116-1 |
| | 品牌 | 威特 | | 品牌 | onlon |
| | 生产地 | 威特(苏州)制造工厂 | | 生产地 | 浙江欧姆龙电梯联合基地 |
| | 载重量 | 800kg~1000kg | | 三围壁 | 443发纹不锈钢, 夹层玻璃 |
| | 速度 | 1.0m/s | | 前壁 | 443发纹不锈钢 |
| | 编码器 | 海德汉1387 | | 说明 | 单面观光及多面观光装潢选择详见样本 |
| | | | | | |
|  | 名称 | 控制驱动系统 |  | 名称 | 吊顶 |
| | 型号 | AS380一体式 | | 型号 | D416 |
| | 品牌 | onlon | | 品牌 | onlon |
| | 生产地 | 浙江欧姆龙电梯联合基地 | | 生产地 | 浙江欧姆龙电梯联合基地 |
| | 主接触器 | 施耐德 | | 材质 | 304镜面不锈钢 |
| | 抱闸接触器 | 施耐德 | | 灯源 | LED白光 |
| | 控制继电器 | 施耐德 | | | |
| | 功率 | 5.5KW~37KW | | | |
|  | 名称 | 中分永磁同步变频门机 |  | 名称 | 地坪 |
| | 品牌 | onlon | | 型号 | T519-A |
| | 生产地 | 浙江欧姆龙电梯联合基地 | | 品牌 | onlon |
| | 开门方式 | 自动中分 | | 生产地 | 浙江欧姆龙电梯联合基地 |
| | 门机类型 | 异步门刀 | | 材质 | PVC单色地板 |
| | 开门宽度 | 700mm~1200mm | | | |
| | | | | | |
| | | | | | |
|  | 名称 | 上坎 |  | 名称 | 轿门 |
| | 品牌 | onlon | | 型号 | M101-发纹不锈钢 |
| | 生产地 | 浙江欧姆龙电梯有限公司 | | 品牌 | onlon |
| | 开门方式 | 自动中分 | | 生产地 | 浙江欧姆龙电梯联合基地 |
| | 开门宽度 | 700mm~1200mm | | 材质 | 443发纹不锈钢 |
| | | | | | |
| | | | | | |
| | | | | | |
|  | 名称 | 安全钳 |  | 名称1 | 首层厅门 |
| | 型号 | HN2500C | | 型号1 | M101-发纹不锈钢 |
| | 品牌 | 杭州沪宁 | | 材质1 | 443发纹不锈钢 |
| | 生产地 | 杭州沪宁电梯配件有限公司 | | 名称2 | 其余厅门 |
| | | | | 型号2 | M101-钢板喷涂 |
| | | | | 材质2 | 钢板喷涂(火山灰) |
| | | | | 品牌 | onlon |
| | | | | 生产地 | 浙江欧姆龙电梯联合基地 |
|  | 名称 | 限速器 |  | 名称 | 操纵箱 |
| | 型号 | XS9C | | 型号 | C705 |
| | 品牌 | 河北东方 | | 品牌 | onlon |
| | 生产地 | 河北东方富达机械有限公司 | | 生产地 | 浙江欧姆龙电梯联合基地 |
| | | | | 面板材质 | 304发纹不锈钢 |
| | | | | 显示器 | XX057NY(蓝底白字) |
| | | | | 按钮 | EBC12(发纹不锈钢) |
| | | | | | |

|  浙江欧姆龙电梯有限公司 <small>ZHEJIANG OMLON ELEVATOR CO., LTD.</small> | | 配置表-YJ3500无机房方形观光电梯(条形主机) | | 速度 | 1.0m/s |
|--|-----|----------------------------------|--|----------|-----------------|
| | | | | 载重量 | 800-1000kg |
|  | 名称 | 缓冲器 |  | 名称 | 召唤盒 |
| | 型号 | HYF-80B | | 型号 | ZD |
| | 品牌 | 杭州沪宁 | | 品牌 | onlon |
| | 生产地 | 杭州沪宁电梯配件有限公司 | | 生产地 | 浙江欧姆龙电梯联合基地 |
| | | | | 面板材质 | 304发纹不锈钢 |
| | | | | 显示器 | XX043TY2 (蓝底白字) |
| | | | 按钮 | A01 (白光) | |
|  | 名称 | 滑动导靴 |  | 名称 | 光电开关 |
| | 型号1 | OX-039 (上导靴) | | 型号 | A30T |
| | 型号2 | OX-029 (下导靴) | | 品牌 | 菲康科技 |
| | 品牌 | 宁波奥德普 | | 生产地 | 杭州菲康电子科技有限公司 |
| | 生产地 | 宁波奥德普电梯部件有限公司 | | | |
| | | | | | |
|  | 名称 | 轿顶轮 |  | 名称 | 光幕 |
| | 型号 | L型 | | 型号 | 917L |
| | 品牌 | onlon | | 品牌 | 微科 |
| | 生产地 | 浙江欧姆龙电梯有限公司 | | 生产地 | 宁波微科光电有限公司 |
| | 规格 | φ 320 | | | |
| | | | | | |
|  | 名称 | 钢丝绳 |  | 名称 | 随行电缆 |
| | 品牌 | 天津高盛 | | 品牌 | 上海新时达 |
| | 生产地 | 天津高盛钢丝绳有限公司 | | 生产地 | 浙江欧姆龙电梯联合基地 |
| | 规格1 | 曳引钢丝绳-8×19S+NF | | 说明 | 提升高度大于60米带钢芯 |
| | 规格2 | 限速器钢丝绳-6×19S+PP/8×19S+PP | | | |
| | | | | | |
|  | 名称 | 补偿链(扁形) |  | 名称 | 轿厢导轨 |
| | 品牌 | 湖州三林 | | 型号 | T89 |
| | 生产地 | 湖州三林塑料制品有限公司 | | 品牌 | 浙江保利 |
| | 备注 | 根据提升高度配置 | | 生产地 | 浙江保利电梯导轨有限公司 |
| | | | | | |
| | | | | | |
|  | 名称 | 对重架 |  | 名称 | 对重导轨 |
| | 品牌 | onlon | | 型号 | TK5A |
| | 生产地 | 浙江欧姆龙电梯有限公司 | | 品牌 | 浙江保利 |
| | | | | 生产地 | 浙江保利电梯导轨有限公司 |
| | | | | | |
| | | | | | |


注：我司保留对不影响该产品配置、功能、质量基础上对该系列产品进行改进的权利

|  浙江欧姆龙电梯有限公司 <small>ZHEJIANG OMLON ELEVATOR CO., LTD.</small> | | 配置表-YJ3500无机房方形观光电梯(条形主机) | | 速度 | 1.5~1.75m/s |
|--|-------|----------------------------------|--|------|-------------------|
| | | | | 载重量 | 800-1000kg |
|  | 名称 | 永磁同步无齿轮曳引机 |  | 名称 | 轿厢 |
| | 型号 | WSG-S2.2 | | 型号 | GJ116-1 |
| | 品牌 | 威特 | | 品牌 | onlon |
| | 生产地 | 威特(苏州)制造工厂 | | 生产地 | 浙江欧姆龙电梯联合基地 |
| | 载重量 | 800kg~1000kg | | 三围壁 | 443发纹不锈钢, 夹层玻璃 |
| | 速度 | 1.5m/s~1.75m/s | | 前壁 | 443发纹不锈钢 |
| | 编码器 | 海德汉1387 | | 说明 | 单面观光及多面观光装潢选择详见样本 |
| | | | | | |
|  | 名称 | 控制驱动系统 |  | 名称 | 吊顶 |
| | 型号 | AS380一体式 | | 型号 | D416 |
| | 品牌 | onlon | | 品牌 | onlon |
| | 生产地 | 浙江欧姆龙电梯联合基地 | | 生产地 | 浙江欧姆龙电梯联合基地 |
| | 主接触器 | 施耐德 | | 材质 | 304镜面不锈钢 |
| | 抱闸接触器 | 施耐德 | | 灯源 | LED白光 |
| | 控制继电器 | 施耐德 | | | |
| | 功率 | 5.5KW~37KW | | | |
|  | 名称 | 中分永磁同步变频门机 |  | 名称 | 地坪 |
| | 品牌 | onlon | | 型号 | T519-A |
| | 生产地 | 浙江欧姆龙电梯联合基地 | | 品牌 | onlon |
| | 开门方式 | 自动中分 | | 生产地 | 浙江欧姆龙电梯联合基地 |
| | 门机类型 | 异步门刀 | | 材质 | PVC单色地板 |
| | 开门宽度 | 700mm~1200mm | | | |
| | | | | | |
| | | | | | |
|  | 名称 | 上坎 |  | 名称 | 轿门 |
| | 品牌 | onlon | | 型号 | M101-发纹不锈钢 |
| | 生产地 | 浙江欧姆龙电梯有限公司 | | 品牌 | onlon |
| | 开门方式 | 自动中分 | | 生产地 | 浙江欧姆龙电梯联合基地 |
| | 开门宽度 | 700mm~1200mm | | 材质 | 443发纹不锈钢 |
| | | | | | |
| | | | | | |
| | | | | | |
|  | 名称 | 安全钳 |  | 名称1 | 首层厅门 |
| | 型号 | HN2500C | | 型号1 | M101-发纹不锈钢 |
| | 品牌 | 杭州沪宁 | | 材质1 | 443发纹不锈钢 |
| | 生产地 | 杭州沪宁电梯配件有限公司 | | 名称2 | 其余厅门 |
| | | | | 型号2 | M101-钢板喷涂 |
| | | | | 材质2 | 钢板喷涂(火山灰) |
| | | | | 品牌 | onlon |
| | | | | 生产地 | 浙江欧姆龙电梯联合基地 |
|  | 名称 | 限速器 |  | 名称 | 操纵箱 |
| | 型号 | XS9C | | 型号 | C705 |
| | 品牌 | 河北东方 | | 品牌 | onlon |
| | 生产地 | 河北东方富达机械有限公司 | | 生产地 | 浙江欧姆龙电梯联合基地 |
| | | | | 面板材质 | 304发纹不锈钢 |
| | | | | 显示器 | XX057NY(蓝底白字) |
| | | | | 按钮 | EBC12(发纹不锈钢) |
| | | | | | |

|  浙江欧姆龙电梯有限公司 <small>ZHEJIANG OMLON ELEVATOR CO., LTD.</small> | | 配置表-YJ3500无机房方形观光电梯(条形主机) | | 速度 | 1.5~1.75m/s |
|--|-----|-------------------------------------|--|----------|-----------------|
| | | | | 载重量 | 800-1000kg |
|  | 名称 | 缓冲器 |  | 名称 | 召唤盒 |
| | 型号 | HYF-175A/HYF-210C | | 型号 | ZD |
| | 品牌 | 杭州沪宁 | | 品牌 | onlon |
| | 生产地 | 杭州沪宁电梯配件有限公司 | | 生产地 | 浙江欧姆龙电梯联合基地 |
| | 说明 | 1.5m/s HYF-175A 1.75m/s HYF-210C | | 面板材质 | 304发纹不锈钢 |
| | | | | 显示器 | XX043TY2 (蓝底白字) |
| | | | 按钮 | A01 (白光) | |
|  | 名称 | 滑动导靴 |  | 名称 | 光电开关 |
| | 型号1 | OX-039 (上导靴) | | 型号 | CEDES GLS126NC |
| | 型号2 | OX-029 (下导靴) | | 品牌 | CEDES |
| | 品牌 | 宁波奥德普 | | 生产地 | 瑞士CEDES公司 |
| | 生产地 | 宁波奥德普电梯部件有限公司 | | | |
| | | | | | |
|  | 名称 | 轿顶轮 |  | 名称 | 光幕 |
| | 型号 | L型 | | 型号 | 917L |
| | 品牌 | onlon | | 品牌 | 微科 |
| | 生产地 | 浙江欧姆龙电梯有限公司 | | 生产地 | 宁波微科光电有限公司 |
| | 规格 | φ 320 | | | |
| | | | | | |
|  | 名称 | 钢丝绳 |  | 名称 | 随行电缆 |
| | 品牌 | 天津高盛 | | 品牌 | 上海新时达 |
| | 生产地 | 天津高盛钢丝绳有限公司 | | 生产地 | 浙江欧姆龙电梯联合基地 |
| | 规格1 | 曳引钢丝绳-8×19S+NF | | 说明 | 提升高度大于60米带钢芯 |
| | 规格2 | 限速器钢丝绳- 6×19S+PP/8×19S+PP | | | |
| | | | | | |
|  | 名称 | 补偿链 (扁形) |  | 名称 | 轿厢导轨 |
| | 品牌 | 湖州三林 | | 型号 | T89 |
| | 生产地 | 湖州三林塑料制品有限公司 | | 品牌 | 浙江保利 |
| | 备注 | 根据提升高度配置 | | 生产地 | 浙江保利电梯导轨有限公司 |
| | | | | | |
| | | | | | |
|  | 名称 | 对重架 |  | 名称 | 对重导轨 |
| | 品牌 | onlon | | 型号 | TK5A |
| | 生产地 | 浙江欧姆龙电梯有限公司 | | 品牌 | 浙江保利 |
| | | | | 生产地 | 浙江保利电梯导轨有限公司 |
| | | | | | |
| | | | | | |

注：我司保留对不影响该产品配置、功能、质量基础上对该系列产品进行改进的权利

|  浙江欧姆龙电梯有限公司 <small>ZHEJIANG OMLON ELEVATOR CO., LTD.</small> | | 配置表-YJ3500无机房方形观光电梯 | | 速度 | 1.0m/s |
|--|-------|----------------------------|--|------|-------------------|
| | | | | 载重量 | 400~630kg |
|  | 名称 | 永磁同步无齿轮曳引机 |  | 名称 | 轿厢 |
| | 型号 | GETM1.9 | | 型号 | GJ116-1 |
| | 品牌 | 西子富沃德 | | 品牌 | onlon |
| | 生产地 | 西子富沃德制造工厂 | | 生产地 | 浙江欧姆龙电梯联合基地 |
| | 载重量 | 400kg~630kg | | 三围壁 | 443发纹不锈钢, 夹层玻璃 |
| | 速度 | 1.0m/s | | 前壁 | 443发纹不锈钢 |
| | 编码器 | 海德汉1387 | | 说明 | 单面观光及多面观光装潢选择详见样本 |
| | | | | | |
|  | 名称 | 控制驱动系统 |  | 名称 | 吊顶 |
| | 型号 | AS380一体式 | | 型号 | D416 |
| | 品牌 | onlon | | 品牌 | onlon |
| | 生产地 | 浙江欧姆龙电梯联合基地 | | 生产地 | 浙江欧姆龙电梯联合基地 |
| | 主接触器 | 施耐德 | | 材质 | 304镜面不锈钢 |
| | 抱闸接触器 | 施耐德 | | 灯源 | LED白光 |
| | 控制继电器 | 施耐德 | | | |
| | 功率 | 5.5KW~37KW | | | |
|  | 名称 | 中分永磁同步变频门机 |  | 名称 | 地坪 |
| | 品牌 | onlon | | 型号 | T519-A |
| | 生产地 | 浙江欧姆龙电梯联合基地 | | 品牌 | onlon |
| | 开门方式 | 自动中分 | | 生产地 | 浙江欧姆龙电梯联合基地 |
| | 门机类型 | 异步门刀 | | 材质 | PVC单色地板 |
| | 开门宽度 | 700mm~1200mm | | | |
| | | | | | |
| | | | | | |
|  | 名称 | 上坎 |  | 名称 | 轿门 |
| | 品牌 | onlon | | 型号 | M101-发纹不锈钢 |
| | 生产地 | 浙江欧姆龙电梯有限公司 | | 品牌 | onlon |
| | 开门方式 | 自动中分 | | 生产地 | 浙江欧姆龙电梯联合基地 |
| | 开门宽度 | 700mm~1200mm | | 材质 | 443发纹不锈钢 |
| | | | | | |
| | | | | | |
| | | | | | |
|  | 名称 | 安全钳 |  | 名称1 | 首层厅门 |
| | 型号 | QJ2500B | | 型号1 | M101-发纹不锈钢 |
| | 品牌 | 杭州沪宁 | | 材质1 | 443发纹不锈钢 |
| | 生产地 | 杭州沪宁电梯配件有限公司 | | 名称2 | 其余厅门 |
| | | | | 型号2 | M101-钢板喷涂 |
| | | | | 材质2 | 钢板喷涂(火山灰) |
| | | | | 品牌 | onlon |
| | | | | 生产地 | 浙江欧姆龙电梯联合基地 |
|  | 名称 | 限速器 |  | 名称 | 操纵箱 |
| | 型号 | XS9C | | 型号 | C705 |
| | 品牌 | 河北东方 | | 品牌 | onlon |
| | 生产地 | 河北东方富达机械有限公司 | | 生产地 | 浙江欧姆龙电梯联合基地 |
| | | | | 面板材质 | 304发纹不锈钢 |
| | | | | 显示器 | XX057NY(蓝底白字) |
| | | | | 按钮 | EBC12(发纹不锈钢) |
| | | | | | |

| | | | | | |
|---|-----|----------------------------|--|----------|-----------------|
|  浙江欧姆龙电梯有限公司 ZHEJIANG OMLON ELEVATOR CO., LTD. | | 配置表-YJ3500无机房方形观光电梯 | | 速度 | 1.0m/s |
| | | | | 载重量 | 400-630kg |
|  | 名称 | 缓冲器 |  | 名称 | 召唤盒 |
| | 型号 | ZDQ-B-2 | | 型号 | ZD |
| | 品牌 | 江苏飞耐 | | 品牌 | onlon |
| | 生产地 | 江苏飞耐科技有限公司 | | 生产地 | 浙江欧姆龙电梯联合基地 |
| | | | | 面板材质 | 304发纹不锈钢 |
| | | | | 显示器 | XX043TY2 (蓝底白字) |
| | | | 按钮 | A01 (白光) | |
| | | | | | |
|  | 名称 | 滑动导靴 |  | 名称 | 光电开关 |
| | 型号 | OX-029 | | 型号 | A30T |
| | 品牌 | 宁波奥德普 | | 品牌 | 菲康科技 |
| | 生产地 | 宁波奥德普电梯部件有限公司 | | 生产地 | 杭州菲康电子科技有限公司 |
| | | | | | |
| | | | | | |
| | | | | | |
|  | 名称 | 轿底轮 |  | 名称 | 光幕 |
| | 型号 | F型 | | 型号 | 917L |
| | 品牌 | onlon | | 品牌 | 微科 |
| | 生产地 | 浙江欧姆龙电梯有限公司 | | 生产地 | 宁波微科光电有限公司 |
| | | | | | |
| | | | | | |
| | | | | | |
|  | 名称 | 钢丝绳 |  | 名称 | 随行电缆 |
| | 品牌 | 天津高盛 | | 品牌 | 上海新时达 |
| | 生产地 | 天津高盛钢丝绳有限公司 | | 生产地 | 浙江欧姆龙电梯联合基地 |
| | 规格1 | 曳引钢丝绳-8×19S+NF | | 说明 | 提升高度大于60米带钢芯 |
| | 规格2 | 限速器钢丝绳-6×19S+PP/8×19S+PP | | | |
| | | | | | |
| | | | | | |
|  | 名称 | 补偿链 (扁形) |  | 名称 | 轿厢导轨 |
| | 品牌 | 湖州三林 | | 型号 | T89 |
| | 生产地 | 湖州三林塑料制品有限公司 | | 品牌 | 浙江保利 |
| | 备注 | 根据提升高度配置 | | 生产地 | 浙江保利电梯导轨有限公司 |
| | | | | | |
| | | | | | |
| | | | | | |
|  | 名称 | 对重架 |  | 名称 | 对重导轨 |
| | 品牌 | onlon | | 型号 | TK5A |
| | 生产地 | 浙江欧姆龙电梯有限公司 | | 品牌 | 浙江保利 |
| | | | | 生产地 | 浙江保利电梯导轨有限公司 |
| | | | | | |
| | | | | | |
| | | | | | |






注：我司保留对不影响该产品配置、功能、质量基础上对该系列产品进行改进的权利

| | | | | | |
|---|-------|----------------------------|--|------|-------------------|
|  浙江欧姆龙电梯有限公司 ZHEJIANG OMLON ELEVATOR CO., LTD. | | 配置表-YJ3500无机房方形观光电梯 | | 速度 | 1.5~1.75m/s |
| | | | | 载重量 | 400~630kg |
|  | 名称 | 永磁同步无齿轮曳引机 |  | 名称 | 轿厢 |
| | 型号 | GETM1.9 | | 型号 | GJ116-1 |
| | 品牌 | 西子富沃德 | | 品牌 | onlon |
| | 生产地 | 西子富沃德制造工厂 | | 生产地 | 浙江欧姆龙电梯联合基地 |
| | 载重量 | 400~630kg | | 三围壁 | 443发纹不锈钢, 夹层玻璃 |
| | 速度 | 1.5m/s~1.75m/s | | 前壁 | 443发纹不锈钢 |
| | 编码器 | 海德汉1387 | | 说明 | 单面观光及多面观光装潢选择详见样本 |
| | | | | | |
|  | 名称 | 控制驱动系统 |  | 名称 | 吊顶 |
| | 型号 | AS380一体式 | | 型号 | D416 |
| | 品牌 | onlon | | 品牌 | onlon |
| | 生产地 | 浙江欧姆龙电梯联合基地 | | 生产地 | 浙江欧姆龙电梯联合基地 |
| | 主接触器 | 施耐德 | | 材质 | 304镜面不锈钢 |
| | 抱闸接触器 | 施耐德 | | 灯源 | LED白光 |
| | 控制继电器 | 施耐德 | | | |
| | 功率 | 5.5KW~37KW | | | |
|  | 名称 | 中分永磁同步变频门机 |  | 名称 | 地坪 |
| | 品牌 | onlon | | 型号 | T519-A |
| | 生产地 | 浙江欧姆龙电梯联合基地 | | 品牌 | onlon |
| | 开门方式 | 自动中分 | | 生产地 | 浙江欧姆龙电梯联合基地 |
| | 门机类型 | 异步门刀 | | 材质 | PVC单色地板 |
| | 开门宽度 | 700mm~1200mm | | | |
| | | | | | |
| | | | | | |
|  | 名称 | 上坎 |  | 名称 | 轿门 |
| | 品牌 | onlon | | 型号 | M101-发纹不锈钢 |
| | 生产地 | 浙江欧姆龙电梯有限公司 | | 品牌 | onlon |
| | 开门方式 | 自动中分 | | 生产地 | 浙江欧姆龙电梯联合基地 |
| | 开门宽度 | 700mm~1200mm | | 材质 | 443发纹不锈钢 |
| | | | | | |
| | | | | | |
| | | | | | |
|  | 名称 | 安全钳 |  | 名称1 | 首层厅门 |
| | 型号 | QJ2500B | | 型号1 | M101-发纹不锈钢 |
| | 品牌 | 杭州沪宁 | | 材质1 | 443发纹不锈钢 |
| | 生产地 | 杭州沪宁电梯配件有限公司 | | 名称2 | 其余厅门 |
| | | | | 型号2 | M101-钢板喷涂 |
| | | | | 材质2 | 钢板喷涂(火山灰) |
| | | | | 品牌 | onlon |
| | | | | 生产地 | 浙江欧姆龙电梯联合基地 |
|  | 名称 | 限速器 |  | 名称 | 操纵箱 |
| | 型号 | XS9C | | 型号 | C705 |
| | 品牌 | 河北东方 | | 品牌 | onlon |
| | 生产地 | 河北东方富达机械有限公司 | | 生产地 | 浙江欧姆龙电梯联合基地 |
| | | | | 面板材质 | 304发纹不锈钢 |
| | | | | 显示器 | XX057NY(蓝底白字) |
| | | | | 按钮 | EBC12(发纹不锈钢) |
| | | | | | |

|  浙江欧姆龙电梯有限公司 <small>ZHEJIANG OMLON ELEVATOR CO., LTD.</small> | | 配置表-YJ3500无机房方形观光电梯 | | 速度 | 1.5~1.75m/s |
|--|-----|-------------------------------------|--|----------|-----------------|
| | | | | 载重量 | 400-630kg |
|  | 名称 | 缓冲器 |  | 名称 | 召唤盒 |
| | 型号 | HYF-175A/HYF-210C | | 型号 | ZD |
| | 品牌 | 杭州沪宁 | | 品牌 | onlon |
| | 生产地 | 杭州沪宁电梯配件有限公司 | | 生产地 | 浙江欧姆龙电梯联合基地 |
| | 说明 | 1.5m/s HYF-175A 1.75m/s HYF-210C | | 面板材质 | 304发纹不锈钢 |
| | | | | 显示器 | XX043TY2 (蓝底白字) |
| | | | 按钮 | A01 (白光) | |
|  | 名称 | 滑动导靴 |  | 名称 | 光电开关 |
| | 型号 | OX-029 | | 型号 | CEDES GLS126NC |
| | 品牌 | 宁波奥德普 | | 品牌 | CEDES |
| | 生产地 | 宁波奥德普电梯部件有限公司 | | 生产地 | 瑞士CEDES公司 |
| | | | | | |
| | | | | | |
|  | 名称 | 轿底轮 |  | 名称 | 光幕 |
| | 型号 | F型 | | 型号 | 917L |
| | 品牌 | onlon | | 品牌 | 微科 |
| | 生产地 | 浙江欧姆龙电梯有限公司 | | 生产地 | 宁波微科光电有限公司 |
| | | | | | |
| | | | | | |
|  | 名称 | 钢丝绳 |  | 名称 | 随行电缆 |
| | 品牌 | 天津高盛 | | 品牌 | 上海新时达 |
| | 生产地 | 天津高盛钢丝绳有限公司 | | 生产地 | 浙江欧姆龙电梯联合基地 |
| | 规格1 | 曳引钢丝绳-8×19S+NF | | 说明 | 提升高度大于60米带钢芯 |
| | 规格2 | 限速器钢丝绳-6×19S+PP/8×19S+PP | | | |
| | | | | | |
|  | 名称 | 补偿链 (扁形) |  | 名称 | 轿厢导轨 |
| | 品牌 | 湖州三林 | | 型号 | T89 |
| | 生产地 | 湖州三林塑料制品有限公司 | | 品牌 | 浙江保利 |
| | 备注 | 根据提升高度配置 | | 生产地 | 浙江保利电梯导轨有限公司 |
| | | | | | |
| | | | | | |
|  | 名称 | 对重架 |  | 名称 | 对重导轨 |
| | 品牌 | onlon | | 型号 | TK5A |
| | 生产地 | 浙江欧姆龙电梯有限公司 | | 品牌 | 浙江保利 |
| | | | | 生产地 | 浙江保利电梯导轨有限公司 |
| | | | | | |
| | | | | | |

注：我司保留对不影响该产品配置、功能、质量基础上对该系列产品进行改进的权利

| | | | | | |
|---|------------|----------------------------|--|------|-------------------|
|  浙江欧姆龙电梯有限公司 ZHEJIANG OMLON ELEVATOR CO., LTD. | | 配置表-YJ3500无机房方形观光电梯 | | 速度 | 1.0m/s |
| | | | | 载重量 | 800-1050kg |
|  | 名称 | 永磁同步无齿轮曳引机 |  | 名称 | 轿厢 |
| | 型号 | WSG09.X | | 型号 | GJ116-1 |
| | 品牌 | 威特 | | 品牌 | onlon |
| | 生产地 | 威特（苏州）制造工厂 | | 生产地 | 浙江欧姆龙电梯联合基地 |
| | 载重量 | 800kg~1050kg | | 三围壁 | 443发纹不锈钢，夹层玻璃 |
| | 速度 | 1.0m/s | | 前壁 | 443发纹不锈钢 |
| | 编码器 | 海德汉1387 | | 说明 | 单面观光及多面观光装潢选择详见样本 |
| | | | | | |
|  | 名称 | 控制驱动系统 |  | 名称 | 吊顶 |
| | 型号 | AS380一体式 | | 型号 | D416 |
| | 品牌 | onlon | | 品牌 | onlon |
| | 生产地 | 浙江欧姆龙电梯联合基地 | | 生产地 | 浙江欧姆龙电梯联合基地 |
| | 主接触器 | 施耐德 | | 材质 | 304镜面不锈钢 |
| | 抱闸接触器 | 施耐德 | | 灯源 | LED白光 |
| | 控制继电器 | 施耐德 | | | |
| 功率 | 5.5KW~37KW | | | | |
|  | 名称 | 中分永磁同步变频门机 |  | 名称 | 地坪 |
| | 品牌 | onlon | | 型号 | T519-A |
| | 生产地 | 浙江欧姆龙电梯联合基地 | | 品牌 | onlon |
| | 开门方式 | 自动中分 | | 生产地 | 浙江欧姆龙电梯联合基地 |
| | 门机类型 | 异步门刀 | | 材质 | PVC单色地板 |
| | 开门宽度 | 700mm~1200mm | | | |
| | | | | | |
|  | 名称 | 上坎 |  | 名称 | 轿门 |
| | 品牌 | onlon | | 型号 | M101-发纹不锈钢 |
| | 生产地 | 浙江欧姆龙电梯有限公司 | | 品牌 | onlon |
| | 开门方式 | 自动中分 | | 生产地 | 浙江欧姆龙电梯联合基地 |
| | 开门宽度 | 700mm~1200mm | | 材质 | 443发纹不锈钢 |
| | | | | | |
|  | 名称 | 安全钳 |  | 名称1 | 首层厅门 |
| | 型号 | QJ2500B | | 型号1 | M101-发纹不锈钢 |
| | 品牌 | 杭州沪宁 | | 材质1 | 443发纹不锈钢 |
| | 生产地 | 杭州沪宁电梯配件有限公司 | | 名称2 | 其余厅门 |
| | | | | 型号2 | M101-钢板喷涂 |
| | | | | 材质2 | 钢板喷涂（火山灰） |
| | | | | 品牌 | onlon |
| | | 生产地 | 浙江欧姆龙电梯联合基地 | | |
|  | 名称 | 限速器 |  | 名称 | 操纵箱 |
| | 型号 | XS9C | | 型号 | C705 |
| | 品牌 | 河北东方 | | 品牌 | onlon |
| | 生产地 | 河北东方富达机械有限公司 | | 生产地 | 浙江欧姆龙电梯联合基地 |
| | | | | 面板材质 | 304发纹不锈钢 |
| | | | | 显示器 | XX057NY（蓝底白字） |
| | | | | 按钮 | EBC12（发纹不锈钢） |
| | | | | | |

| | | | | | |
|--|-----|----------------------------|--|----------|-----------------|
|  浙江欧姆龙电梯有限公司 ZHEJIANG OMLON ELEVATOR CO., LTD. | | 配置表-YJ3500无机房方形观光电梯 | | 速度 | 1.0m/s |
| | | | | 载重量 | 800-1050kg |
|  | 名称 | 缓冲器 |  | 名称 | 召唤盒 |
| | 型号 | ZDQ-B-2 | | 型号 | ZD |
| | 品牌 | 江苏飞耐 | | 品牌 | onlon |
| | 生产地 | 江苏飞耐科技有限公司 | | 生产地 | 浙江欧姆龙电梯联合基地 |
| | | | | 面板材质 | 304发纹不锈钢 |
| | | | | 显示器 | XX043TY2 (蓝底白字) |
| | | | 按钮 | A01 (白光) | |
| | | | | | |
|  | 名称 | 滑动导靴 |  | 名称 | 光电开关 |
| | 型号 | OX-029 | | 型号 | A30T |
| | 品牌 | 宁波奥德普 | | 品牌 | 菲康科技 |
| | 生产地 | 宁波奥德普电梯部件有限公司 | | 生产地 | 杭州菲康电子科技有限公司 |
| | | | | | |
| | | | | | |
| | | | | | |
|  | 名称 | 轿底轮 |  | 名称 | 光幕 |
| | 型号 | F型 | | 型号 | 917L |
| | 品牌 | onlon | | 品牌 | 微科 |
| | 生产地 | 浙江欧姆龙电梯有限公司 | | 生产地 | 宁波微科光电有限公司 |
| | | | | | |
| | | | | | |
| | | | | | |
|  | 名称 | 钢丝绳 |  | 名称 | 随行电缆 |
| | 品牌 | 天津高盛 | | 品牌 | 上海新时达 |
| | 生产地 | 天津高盛钢丝绳有限公司 | | 生产地 | 浙江欧姆龙电梯联合基地 |
| | 规格1 | 曳引钢丝绳-8×19S+NF | | 说明 | 提升高度大于60米带钢芯 |
| | 规格2 | 限速器钢丝绳-6×19S+PP/8×19S+PP | | | |
| | | | | | |
| | | | | | |
|  | 名称 | 补偿链 (扁形) |  | 名称 | 轿厢导轨 |
| | 品牌 | 湖州三林 | | 型号 | T89 |
| | 生产地 | 湖州三林塑料制品有限公司 | | 品牌 | 浙江保利 |
| | 备注 | 根据提升高度配置 | | 生产地 | 浙江保利电梯导轨有限公司 |
| | | | | | |
| | | | | | |
| | | | | | |
|  | 名称 | 对重架 |  | 名称 | 对重导轨 |
| | 品牌 | onlon | | 型号 | TK5A |
| | 生产地 | 浙江欧姆龙电梯有限公司 | | 品牌 | 浙江保利 |
| | | | | 生产地 | 浙江保利电梯导轨有限公司 |
| | | | | | |
| | | | | | |
| | | | | | |



注：我司保留对不影响该产品配置、功能、质量基础上对该系列产品进行改进的权利

| | | | | | |
|---|------------|----------------------------|--|------|-------------------|
|  浙江欧姆龙电梯有限公司 ZHEJIANG OMLON ELEVATOR CO., LTD. | | 配置表-YJ3500无机房方形观光电梯 | | 速度 | 1.5~1.75m/s |
| | | | | 载重量 | 800-1050kg |
|  | 名称 | 永磁同步无齿轮曳引机 |  | 名称 | 轿厢 |
| | 型号 | WSG09.X | | 型号 | GJ116-1 |
| | 品牌 | 威特 | | 品牌 | onlon |
| | 生产地 | 威特（苏州）制造工厂 | | 生产地 | 浙江欧姆龙电梯联合基地 |
| | 载重量 | 800kg~1050kg | | 三围壁 | 443发纹不锈钢，夹层玻璃 |
| | 速度 | 1.5m/s~1.75m/s | | 前壁 | 443发纹不锈钢 |
| | 编码器 | 海德汉1387 | | 说明 | 单面观光及多面观光装潢选择详见样本 |
| | | | | | |
|  | 名称 | 控制驱动系统 |  | 名称 | 吊顶 |
| | 型号 | AS380一体式 | | 型号 | D416 |
| | 品牌 | onlon | | 品牌 | onlon |
| | 生产地 | 浙江欧姆龙电梯联合基地 | | 生产地 | 浙江欧姆龙电梯联合基地 |
| | 主接触器 | 施耐德 | | 材质 | 304镜面不锈钢 |
| | 抱闸接触器 | 施耐德 | | 灯源 | LED白光 |
| | 控制继电器 | 施耐德 | | | |
| 功率 | 5.5KW~37KW | | | | |
|  | 名称 | 中分永磁同步变频门机 |  | 名称 | 地坪 |
| | 品牌 | onlon | | 型号 | T519-A |
| | 生产地 | 浙江欧姆龙电梯联合基地 | | 品牌 | onlon |
| | 开门方式 | 自动中分 | | 生产地 | 浙江欧姆龙电梯联合基地 |
| | 门机类型 | 异步门刀 | | 材质 | PVC单色地板 |
| | 开门宽度 | 700mm~1200mm | | | |
| | | | | | |
|  | 名称 | 上坎 |  | 名称 | 轿门 |
| | 品牌 | onlon | | 型号 | M101-发纹不锈钢 |
| | 生产地 | 浙江欧姆龙电梯有限公司 | | 品牌 | onlon |
| | 开门方式 | 自动中分 | | 生产地 | 浙江欧姆龙电梯联合基地 |
| | 开门宽度 | 700mm~1200mm | | 材质 | 443发纹不锈钢 |
|  | 名称 | 安全钳 |  | 名称1 | 首层厅门 |
| | 型号 | QJ2500B | | 型号1 | M101-发纹不锈钢 |
| | 品牌 | 杭州沪宁 | | 材质1 | 443发纹不锈钢 |
| | 生产地 | 杭州沪宁电梯配件有限公司 | | 名称2 | 其余厅门 |
| | | | | 型号2 | M101-钢板喷涂 |
| | | | | 材质2 | 钢板喷涂（火山灰） |
| | | | | 品牌 | onlon |
| | | 生产地 | 浙江欧姆龙电梯联合基地 | | |
|  | 名称 | 限速器 |  | 名称 | 操纵箱 |
| | 型号 | XS9C | | 型号 | C705 |
| | 品牌 | 河北东方 | | 品牌 | onlon |
| | 生产地 | 河北东方富达机械有限公司 | | 生产地 | 浙江欧姆龙电梯联合基地 |
| | | | | 面板材质 | 304发纹不锈钢 |
| | | | | 显示器 | XX057NY（蓝底白字） |
| | | 按钮 | EBC12（发纹不锈钢） | | |

|  浙江欧姆龙电梯有限公司 <small>ZHEJIANG OMLON ELEVATOR CO., LTD.</small> | | 配置表-YJ3500无机房方形观光电梯 | | 速度 | 1.5~1.75m/s |
|--|-----|-------------------------------------|--|----------|-----------------|
| | | | | 载重量 | 800-1050kg |
|  | 名称 | 缓冲器 |  | 名称 | 召唤盒 |
| | 型号 | HYF-175A/HYF-210C | | 型号 | ZD |
| | 品牌 | 杭州沪宁 | | 品牌 | onlon |
| | 生产地 | 杭州沪宁电梯配件有限公司 | | 生产地 | 浙江欧姆龙电梯联合基地 |
| | 说明 | 1.5m/s HYF-175A 1.75m/s HYF-210C | | 面板材质 | 304发纹不锈钢 |
| | | | | 显示器 | XX043TY2 (蓝底白字) |
| | | | 按钮 | A01 (白光) | |
|  | 名称 | 滑动导靴 |  | 名称 | 光电开关 |
| | 型号 | OX-029 | | 型号 | CEDES GLS126NC |
| | 品牌 | 宁波奥德普 | | 品牌 | CEDES |
| | 生产地 | 宁波奥德普电梯部件有限公司 | | 生产地 | 瑞士CEDES公司 |
| | | | | | |
| | | | | | |
|  | 名称 | 轿底轮 |  | 名称 | 光幕 |
| | 型号 | F型 | | 型号 | 917L |
| | 品牌 | onlon | | 品牌 | 微科 |
| | 生产地 | 浙江欧姆龙电梯有限公司 | | 生产地 | 宁波微科光电有限公司 |
| | | | | | |
| | | | | | |
|  | 名称 | 钢丝绳 |  | 名称 | 随行电缆 |
| | 品牌 | 天津高盛 | | 品牌 | 上海新时达 |
| | 生产地 | 天津高盛钢丝绳有限公司 | | 生产地 | 浙江欧姆龙电梯联合基地 |
| | 规格1 | 曳引钢丝绳-8×19S+NF | | 说明 | 提升高度大于60米带钢芯 |
| | 规格2 | 限速器钢丝绳-6×19S+PP/8×19S+PP | | | |
| | | | | | |
|  | 名称 | 补偿链 (扁形) |  | 名称 | 轿厢导轨 |
| | 品牌 | 湖州三林 | | 型号 | T89 |
| | 生产地 | 湖州三林塑料制品有限公司 | | 品牌 | 浙江保利 |
| | 备注 | 根据提升高度配置 | | 生产地 | 浙江保利电梯导轨有限公司 |
| | | | | | |
| | | | | | |
|  | 名称 | 对重架 |  | 名称 | 对重导轨 |
| | 品牌 | onlon | | 型号 | TK5A |
| | 生产地 | 浙江欧姆龙电梯有限公司 | | 品牌 | 浙江保利 |
| | | | | 生产地 | 浙江保利电梯导轨有限公司 |
| | | | | | |
| | | | | | |

注：我司保留对不影响该产品配置、功能、质量基础上对该系列产品进行改进的权利

| | | | | | |
|---|-------|----------------------------|--|------|-------------------|
|  浙江欧姆龙电梯有限公司 ZHEJIANG OMLON ELEVATOR CO., LTD. | | 配置表-YJ3500无机房方形观光电梯 | | 速度 | 1.0m/s |
| | | | | 载重量 | 1150kg |
|  | 名称 | 永磁同步无齿轮曳引机 |  | 名称 | 轿厢 |
| | 型号 | GETM3.5H | | 型号 | GJ116-1 |
| | 品牌 | 西子富沃德 | | 品牌 | onlon |
| | 生产地 | 西子富沃德制造工厂 | | 生产地 | 浙江欧姆龙电梯联合基地 |
| | 载重量 | 1150kg | | 三围壁 | 443发纹不锈钢, 夹层玻璃 |
| | 速度 | 1.0m/s | | 前壁 | 443发纹不锈钢 |
| | 编码器 | 海德汉1387 | | 说明 | 单面观光及多面观光装潢选择详见样本 |
| | | | | | |
|  | 名称 | 控制驱动系统 |  | 名称 | 吊顶 |
| | 型号 | AS380一体式 | | 型号 | D416 |
| | 品牌 | onlon | | 品牌 | onlon |
| | 生产地 | 浙江欧姆龙电梯联合基地 | | 生产地 | 浙江欧姆龙电梯联合基地 |
| | 主接触器 | 施耐德 | | 材质 | 304镜面不锈钢 |
| | 抱闸接触器 | 施耐德 | | 灯源 | LED白光 |
| | 控制继电器 | 施耐德 | | | |
| | 功率 | 5.5KW~37KW | | | |
|  | 名称 | 中分永磁同步变频门机 |  | 名称 | 地坪 |
| | 品牌 | onlon | | 型号 | T519-A |
| | 生产地 | 浙江欧姆龙电梯联合基地 | | 品牌 | onlon |
| | 开门方式 | 自动中分 | | 生产地 | 浙江欧姆龙电梯联合基地 |
| | 门机类型 | 异步门刀 | | 材质 | PVC单色地板 |
| | 开门宽度 | 700mm~1200mm | | | |
| | | | | | |
| | | | | | |
|  | 名称 | 上坎 |  | 名称 | 轿门 |
| | 品牌 | onlon | | 型号 | M101-发纹不锈钢 |
| | 生产地 | 浙江欧姆龙电梯有限公司 | | 品牌 | onlon |
| | 开门方式 | 自动中分 | | 生产地 | 浙江欧姆龙电梯联合基地 |
| | 开门宽度 | 700mm~1200mm | | 材质 | 443发纹不锈钢 |
| | | | | | |
|  | 名称 | 安全钳 |  | 名称1 | 首层厅门 |
| | 型号 | QJ2500B | | 型号1 | M101-发纹不锈钢 |
| | 品牌 | 杭州沪宁 | | 材质1 | 443发纹不锈钢 |
| | 生产地 | 杭州沪宁电梯配件有限公 | | 名称2 | 其余厅门 |
| | | | | 型号2 | M101-钢板喷涂 |
| | | | | 材质2 | 钢板喷涂(火山灰) |
| | | | | 品牌 | onlon |
| | | | | 生产地 | 浙江欧姆龙电梯联合基地 |
|  | 名称 | 限速器 |  | 名称 | 操纵箱 |
| | 型号 | XS9C | | 型号 | C705 |
| | 品牌 | 河北东方 | | 品牌 | onlon |
| | 生产地 | 河北东方富达机械有限公司 | | 生产地 | 浙江欧姆龙电梯联合基地 |
| | | | | 面板材质 | 304发纹不锈钢 |
| | | | | 显示器 | XX057NY(蓝底白字) |
| | | | | 按钮 | EBC12(发纹不锈钢) |
| | | | | | |

| | | | | | |
|---|-----|----------------------------|--|----------|---|
|  浙江欧姆龙电梯有限公司 ZHEJIANG OMLON ELEVATOR CO., LTD. | | 配置表-YJ3500无机房方形观光电梯 | | 速度 | 1.0m/s |
| | | | | 载重量 | 1150kg |
|  | 名称 | 缓冲器 |  | 名称 | 召唤盒 |
| | 型号 | ZDQ-B-2 | | 型号 | ZD |
| | 品牌 | 江苏飞耐 | | 品牌 | onlon |
| | 生产地 | 江苏飞耐科技有限公司 | | 生产地 | 浙江欧姆龙电梯联合基地 |
| | | | | 面板材质 | 304发纹不锈钢 |
| | | | | 显示器 | XX043TY2 (蓝底白字) |
| | | | 按钮 | A01 (白光) | |
| | | | | | |
|  | 名称 | 滑动导靴 |  | 名称 | 光电开关 |
| | 型号 | OX-029 | | 型号 | A30T |
| | 品牌 | 宁波奥德普 | | 品牌 | 菲康科技 |
| | 生产地 | 宁波奥德普电梯部件有限公司 | | 生产地 | 杭州菲康电子科技有限公司 |
| | | | | | |
| | | | | | |
| | | | | | |
|  | 名称 | 轿底轮 |  | 名称 | 光幕 |
| | 型号 | F型 | | 型号 | 917L |
| | 品牌 | onlon | | 品牌 | 微科 |
| | 生产地 | 浙江欧姆龙电梯有限公司 | | 生产地 | 宁波微科光电有限公司 |
| | | | | | |
| | | | | | |
| | | | | | |
|  | 名称 | 钢丝绳 |  | 名称 | 随行电缆 |
| | 品牌 | 天津高盛 | | 品牌 | 上海新时达 |
| | 生产地 | 天津高盛钢丝绳有限公司 | | 生产地 | 浙江欧姆龙电梯联合基地 |
| | 规格1 | 曳引钢丝绳-8×19S+NF | | 说明 | 提升高度大于60米带钢芯 |
| | 规格2 | 限速器钢丝绳-6×19S+PP/8×19S+PP | | | |
| | | | | | |
| | | | | | |
|  | 名称 | 补偿链 (扁形) |  | 名称 | 轿厢导轨 |
| | 品牌 | 湖州三林 | | 型号 | T89/T114 |
| | 生产地 | 湖州三林塑料制品有限公司 | | 品牌 | 浙江保利 |
| | 备注 | 根据提升高度配置 | | 生产地 | 浙江保利电梯导轨有限公司 |
| | | | | 说明 | 单面观光层数≤20层, T89 单面观光层数>20层, T114 多面观光, T114 |
| | | | | | |
| | | | | | |
|  | 名称 | 对重架 |  | 名称 | 对重导轨 |
| | 品牌 | onlon | | 型号 | T75 |
| | 生产地 | 浙江欧姆龙电梯有限公司 | | 品牌 | 浙江保利 |
| | | | | 生产地 | 浙江保利电梯导轨有限公司 |
| | | | | | |
| | | | | | |
| | | | | | |














注：我司保留对不影响该产品配置、功能、质量基础上对该系列产品进行改进的权利

| | | | | | |
|---|-------|----------------------------|--|------|-------------------|
|  浙江欧姆龙电梯有限公司 ZHEJIANG OMLON ELEVATOR CO., LTD. | | 配置表-YJ3500无机房方形观光电梯 | | 速度 | 1.5~1.75m/s |
| | | | | 载重量 | 1150kg |
|  | 名称 | 永磁同步无齿轮曳引机 |  | 名称 | 轿厢 |
| | 型号 | GETM3.5H | | 型号 | GJ116-1 |
| | 品牌 | 西子富沃德 | | 品牌 | onlon |
| | 生产地 | 西子富沃德制造工厂 | | 生产地 | 浙江欧姆龙电梯联合基地 |
| | 载重量 | 1150kg | | 三围壁 | 443发纹不锈钢, 夹层玻璃 |
| | 速度 | 1.5m/s~1.75m/s | | 前壁 | 443发纹不锈钢 |
| | 编码器 | 海德汉1387 | | 说明 | 单面观光及多面观光装潢选择详见样本 |
| | | | | | |
|  | 名称 | 控制驱动系统 |  | 名称 | 吊顶 |
| | 型号 | AS380一体式 | | 型号 | D416 |
| | 品牌 | onlon | | 品牌 | onlon |
| | 生产地 | 浙江欧姆龙电梯联合基地 | | 生产地 | 浙江欧姆龙电梯联合基地 |
| | 主接触器 | 施耐德 | | 材质 | 304镜面不锈钢 |
| | 抱闸接触器 | 施耐德 | | 灯源 | LED白光 |
| | 控制继电器 | 施耐德 | | | |
| | 功率 | 5.5KW~37KW | | | |
|  | 名称 | 中分永磁同步变频门机 |  | 名称 | 地坪 |
| | 品牌 | onlon | | 型号 | T519-A |
| | 生产地 | 浙江欧姆龙电梯联合基地 | | 品牌 | onlon |
| | 开门方式 | 自动中分 | | 生产地 | 浙江欧姆龙电梯联合基地 |
| | 门机类型 | 异步门刀 | | 材质 | PVC单色地板 |
| | 开门宽度 | 700mm~1200mm | | | |
| | | | | | |
| | | | | | |
|  | 名称 | 上坎 |  | 名称 | 轿门 |
| | 品牌 | onlon | | 型号 | M101-发纹不锈钢 |
| | 生产地 | 浙江欧姆龙电梯有限公司 | | 品牌 | onlon |
| | 开门方式 | 自动中分 | | 生产地 | 浙江欧姆龙电梯联合基地 |
| | 开门宽度 | 700mm~1200mm | | 材质 | 443发纹不锈钢 |
| | | | | | |
|  | 名称 | 安全钳 |  | 名称1 | 首层厅门 |
| | 型号 | QJ2500B | | 型号1 | M101-发纹不锈钢 |
| | 品牌 | 杭州沪宁 | | 材质1 | 443发纹不锈钢 |
| | 生产地 | 杭州沪宁电梯配件有限公司 | | 名称2 | 其余厅门 |
| | | | | 型号2 | M101-钢板喷涂 |
| | | | | 材质2 | 钢板喷涂(火山灰) |
| | | | | 品牌 | onlon |
| | | | | 生产地 | 浙江欧姆龙电梯联合基地 |
|  | 名称 | 限速器 |  | 名称 | 操纵箱 |
| | 型号 | XS9C | | 型号 | C705 |
| | 品牌 | 河北东方 | | 品牌 | onlon |
| | 生产地 | 河北东方富达机械有限公司 | | 生产地 | 浙江欧姆龙电梯联合基地 |
| | | | | 面板材质 | 304发纹不锈钢 |
| | | | | 显示器 | XX057NY(蓝底白字) |
| | | | | 按钮 | EBC12(发纹不锈钢) |
| | | | | | |

| | | | | | |
|---|-----|-------------------------------------|--|----------|---|
|  浙江欧姆龙电梯有限公司 ZHEJIANG OMLON ELEVATOR CO., LTD. | | 配置表-YJ3500无机房方形观光电梯 | | 速度 | 1.5~1.75m/s |
| | | | | 载重量 | 1150kg |
|  | 名称 | 缓冲器 |  | 名称 | 召唤盒 |
| | 型号 | HYF-175A/HYF-210C | | 型号 | ZD |
| | 品牌 | 杭州沪宁 | | 品牌 | onlon |
| | 生产地 | 杭州沪宁电梯配件有限公司 | | 生产地 | 浙江欧姆龙电梯联合基地 |
| | 说明 | 1.5m/s HYF-175A 1.75m/s HYF-210C | | 面板材质 | 304发纹不锈钢 |
| | | | | 显示器 | XX043TY2 (蓝底白字) |
| | | | 按钮 | A01 (白光) | |
| | | | | | |
|  | 名称 | 滑动导靴 |  | 名称 | 光电开关 |
| | 型号 | OX-029 | | 型号 | CEDES GLS126NC |
| | 品牌 | 宁波奥德普 | | 品牌 | CEDES |
| | 生产地 | 宁波奥德普电梯部件有限公司 | | 生产地 | 瑞士CEDES公司 |
| | | | | | |
| | | | | | |
| | | | | | |
|  | 名称 | 轿底轮 |  | 名称 | 光幕 |
| | 型号 | F型 | | 型号 | 917L |
| | 品牌 | onlon | | 品牌 | 微科 |
| | 生产地 | 浙江欧姆龙电梯有限公司 | | 生产地 | 宁波微科光电有限公司 |
| | | | | | |
| | | | | | |
| | | | | | |
|  | 名称 | 钢丝绳 |  | 名称 | 随行电缆 |
| | 品牌 | 天津高盛 | | 品牌 | 上海新时达 |
| | 生产地 | 天津高盛钢丝绳有限公司 | | 生产地 | 浙江欧姆龙电梯联合基地 |
| | 规格1 | 曳引钢丝绳-8×19S+NF | | 说明 | 提升高度大于60米带钢芯 |
| | 规格2 | 限速器钢丝绳- 6×19S+PP/8×19S+PP | | | |
| | | | | | |
| | | | | | |
|  | 名称 | 补偿链 (扁形) |  | 名称 | 轿厢导轨 |
| | 品牌 | 湖州三林 | | 型号 | T89/T114 |
| | 生产地 | 湖州三林塑料制品有限公司 | | 品牌 | 浙江保利 |
| | 备注 | 根据提升高度配置 | | 生产地 | 浙江保利电梯导轨有限公司 |
| | | | | 说明 | 单面观光层数≤20层, T89 单面观光层数>20层, T114 多面观光, T114 |
| | | | | | |
| | | | | | |
|  | 名称 | 对重架 |  | 名称 | 对重导轨 |
| | 品牌 | onlon | | 型号 | T75 |
| | 生产地 | 浙江欧姆龙电梯有限公司 | | 品牌 | 浙江保利 |
| | | | | 生产地 | 浙江保利电梯导轨有限公司 |
| | | | | | |
| | | | | | |
| | | | | | |

注：我司保留对不影响该产品配置、功能、质量基础上对该系列产品进行改进的权利

| | | | | | |
|---|-------|----------------------------|--|------|-------------------|
|  浙江欧姆龙电梯有限公司 ZHEJIANG OMLON ELEVATOR CO., LTD. | | 配置表-YJ3500无机房方形观光电梯 | | 速度 | 1.0m/s |
| | | | | 载重量 | 1250-1600kg |
|  | 名称 | 永磁同步无齿轮曳引机 |  | 名称 | 轿厢 |
| | 型号 | GETM6.0H | | 型号 | GJ116-1 |
| | 品牌 | 西子富沃德 | | 品牌 | onlon |
| | 生产地 | 西子富沃德制造工厂 | | 生产地 | 浙江欧姆龙电梯联合基地 |
| | 载重量 | 1250kg~1600kg | | 三围壁 | 443发纹不锈钢, 夹层玻璃 |
| | 速度 | 1.0m/s | | 前壁 | 443发纹不锈钢 |
| | 编码器 | 海德汉1387 | | 说明 | 单面观光及多面观光装潢选择详见样本 |
| | | | | | |
|  | 名称 | 控制驱动系统 |  | 名称 | 吊顶 |
| | 型号 | AS380一体式 | | 型号 | D416 |
| | 品牌 | onlon | | 品牌 | onlon |
| | 生产地 | 浙江欧姆龙电梯联合基地 | | 生产地 | 浙江欧姆龙电梯联合基地 |
| | 主接触器 | 施耐德 | | 材质 | 304镜面不锈钢 |
| | 抱闸接触器 | 施耐德 | | 灯源 | LED白光 |
| | 控制继电器 | 施耐德 | | | |
| | 功率 | 5.5KW~37KW | | | |
|  | 名称 | 中分永磁同步变频门机 |  | 名称 | 地坪 |
| | 品牌 | onlon | | 型号 | T519-A |
| | 生产地 | 浙江欧姆龙电梯联合基地 | | 品牌 | onlon |
| | 开门方式 | 自动中分 | | 生产地 | 浙江欧姆龙电梯联合基地 |
| | 门机类型 | 异步门刀 | | 材质 | PVC单色地板 |
| | 开门宽度 | 700mm~1200mm | | | |
| | | | | | |
| | | | | | |
|  | 名称 | 上坎 |  | 名称 | 轿门 |
| | 品牌 | onlon | | 型号 | M101-发纹不锈钢 |
| | 生产地 | 浙江欧姆龙电梯有限公司 | | 品牌 | onlon |
| | 开门方式 | 自动中分 | | 生产地 | 浙江欧姆龙电梯联合基地 |
| | 开门宽度 | 700mm~1200mm | | 材质 | 443发纹不锈钢 |
| | | | | | |
| | | | | | |
| | | | | | |
|  | 名称 | 安全钳 |  | 名称1 | 首层厅门 |
| | 型号 | QJB2500 | | 型号1 | M101-发纹不锈钢 |
| | 品牌 | 杭州沪宁 | | 材质1 | 443发纹不锈钢 |
| | 生产地 | 杭州沪宁电梯配件有限公司 | | 名称2 | 其余厅门 |
| | | | | 型号2 | M101-钢板喷涂 |
| | | | | 材质2 | 钢板喷涂(火山灰) |
| | | | | 品牌 | onlon |
| | | | | 生产地 | 浙江欧姆龙电梯联合基地 |
|  | 名称 | 限速器 |  | 名称 | 操纵箱 |
| | 型号 | XS9C | | 型号 | C705 |
| | 品牌 | 河北东方 | | 品牌 | onlon |
| | 生产地 | 河北东方富达机械有限公司 | | 生产地 | 浙江欧姆龙电梯联合基地 |
| | | | | 面板材质 | 304发纹不锈钢 |
| | | | | 显示器 | XX057NY(蓝底白字) |
| | | | | 按钮 | EBC12(发纹不锈钢) |
| | | | | | |

| | | | | | |
|---|-----|----------------------------|--|----------|---|
|  浙江欧姆龙电梯有限公司 ZHEJIANG OMLON ELEVATOR CO., LTD. | | 配置表-YJ3500无机房方形观光电梯 | | 速度 | 1.0m/s |
| | | | | 载重量 | 1250-1600kg |
|  | 名称 | 缓冲器 |  | 名称 | 召唤盒 |
| | 型号 | ZDQ-B-2 | | 型号 | ZD |
| | 品牌 | 江苏飞耐 | | 品牌 | onlon |
| | 生产地 | 江苏飞耐科技有限公司 | | 生产地 | 浙江欧姆龙电梯联合基地 |
| | | | | 面板材质 | 304发纹不锈钢 |
| | | | | 显示器 | XX043TY2 (蓝底白字) |
| | | | 按钮 | A01 (白光) | |
| | | | | | |
|  | 名称 | 滑动导靴 |  | 名称 | 光电开关 |
| | 型号 | DX5 | | 型号 | A30T |
| | 品牌 | 河北东方 | | 品牌 | 菲康科技 |
| | 生产地 | 河北东方富达机械有限公司 | | 生产地 | 杭州菲康电子科技有限公司 |
| | | | | | |
| | | | | | |
| | | | | | |
|  | 名称 | 轿底轮 |  | 名称 | 光幕 |
| | 型号 | F型 | | 型号 | 917L |
| | 品牌 | onlon | | 品牌 | 微科 |
| | 生产地 | 浙江欧姆龙电梯有限公司 | | 生产地 | 宁波微科光电有限公司 |
| | | | | | |
| | | | | | |
| | | | | | |
|  | 名称 | 钢丝绳 |  | 名称 | 随行电缆 |
| | 品牌 | 天津高盛 | | 品牌 | 上海新时达 |
| | 生产地 | 天津高盛钢丝绳有限公司 | | 生产地 | 浙江欧姆龙电梯联合基地 |
| | 规格1 | 曳引钢丝绳-8×19S+NF | | 说明 | 提升高度大于60米带钢芯 |
| | 规格2 | 限速器钢丝绳-6×19S+PP/8×19S+PP | | | |
| | | | | | |
| | | | | | |
|  | 名称 | 补偿链 (扁形) |  | 名称 | 轿厢导轨 |
| | 品牌 | 湖州三林 | | 型号 | T89/T114 |
| | 生产地 | 湖州三林塑料制品有限公司 | | 品牌 | 浙江保利 |
| | 备注 | 根据提升高度配置 | | 生产地 | 浙江保利电梯导轨有限公司 |
| | | | | 说明 | 单面观光层数≤20层, T89 单面观光层数>20层, T114 多面观光, T114 |
| | | | | | |
| | | | | | |
|  | 名称 | 对重架 |  | 名称 | 对重导轨 |
| | 品牌 | onlon | | 型号 | T75 |
| | 生产地 | 浙江欧姆龙电梯有限公司 | | 品牌 | 浙江保利 |
| | | | | 生产地 | 浙江保利电梯导轨有限公司 |
| | | | | | |
| | | | | | |
| | | | | | |




注：我司保留对不影响该产品配置、功能、质量基础上对该系列产品进行改进的权利

| | | | | | |
|---|------------|----------------------------|--|------|-------------------|
|  浙江欧姆龙电梯有限公司 ZHEJIANG OMLON ELEVATOR CO., LTD. | | 配置表-YJ3500无机房方形观光电梯 | | 速度 | 1.5~1.75m/s |
| | | | | 载重量 | 1250-1600kg |
|  | 名称 | 永磁同步无齿轮曳引机 |  | 名称 | 轿厢 |
| | 型号 | GETM6.0H | | 型号 | GJ116-1 |
| | 品牌 | 西子富沃德 | | 品牌 | onlon |
| | 生产地 | 西子富沃德制造工厂 | | 生产地 | 浙江欧姆龙电梯联合基地 |
| | 载重量 | 1250kg~1600kg | | 三围壁 | 443发纹不锈钢, 夹层玻璃 |
| | 速度 | 1.5m/s~1.75m/s | | 前壁 | 443发纹不锈钢 |
| | 编码器 | 海德汉1387 | | 说明 | 单面观光及多面观光装潢选择详见样本 |
| | | | | | |
|  | 名称 | 控制驱动系统 |  | 名称 | 吊顶 |
| | 型号 | AS380一体式 | | 型号 | D416 |
| | 品牌 | onlon | | 品牌 | onlon |
| | 生产地 | 浙江欧姆龙电梯联合基地 | | 生产地 | 浙江欧姆龙电梯联合基地 |
| | 主接触器 | 施耐德 | | 材质 | 304镜面不锈钢 |
| | 抱闸接触器 | 施耐德 | | 灯源 | LED白光 |
| | 控制继电器 | 施耐德 | | | |
| 功率 | 5.5KW~37KW | | | | |
|  | 名称 | 中分永磁同步变频门机 |  | 名称 | 地坪 |
| | 品牌 | onlon | | 型号 | T519-A |
| | 生产地 | 浙江欧姆龙电梯联合基地 | | 品牌 | onlon |
| | 开门方式 | 自动中分 | | 生产地 | 浙江欧姆龙电梯联合基地 |
| | 门机类型 | 异步门刀 | | 材质 | PVC单色地板 |
| | 开门宽度 | 700mm~1200mm | | | |
| | | | | | |
|  | 名称 | 上坎 |  | 名称 | 轿门 |
| | 品牌 | onlon | | 型号 | M101-发纹不锈钢 |
| | 生产地 | 浙江欧姆龙电梯有限公司 | | 品牌 | onlon |
| | 开门方式 | 自动中分 | | 生产地 | 浙江欧姆龙电梯联合基地 |
| | 开门宽度 | 700mm~1200mm | | 材质 | 443发纹不锈钢 |
| | | | | | |
|  | 名称 | 安全钳 |  | 名称1 | 首层厅门 |
| | 型号 | QJB2500 | | 型号1 | M101-发纹不锈钢 |
| | 品牌 | 杭州沪宁 | | 材质1 | 443发纹不锈钢 |
| | 生产地 | 杭州沪宁电梯配件有限公 | | 名称2 | 其余厅门 |
| | | | | 型号2 | M101-钢板喷涂 |
| | | | | 材质2 | 钢板喷涂(火山灰) |
| | | | | 品牌 | onlon |
| | | 生产地 | 浙江欧姆龙电梯联合基地 | | |
|  | 名称 | 限速器 |  | 名称 | 操纵箱 |
| | 型号 | XS9C | | 型号 | C705 |
| | 品牌 | 河北东方 | | 品牌 | onlon |
| | 生产地 | 河北东方富达机械有限公司 | | 生产地 | 浙江欧姆龙电梯联合基地 |
| | | | | 面板材质 | 304发纹不锈钢 |
| | | 显示器 | XX057NY(蓝底白字) | | |
| | | 按钮 | EBC12(发纹不锈钢) | | |
| | | | | | |

|  浙江欧姆龙电梯有限公司 <small>ZHEJIANG OMLON ELEVATOR CO., LTD.</small> | | 配置表-YJ3500无机房方形观光电梯 | | 速度 | 1.5~1.75m/s |
|--|-----|-------------------------------------|--|----------|---|
| | | | | 载重量 | 1250-1600kg |
|  | 名称 | 缓冲器 |  | 名称 | 召唤盒 |
| | 型号 | HYF-175A/HYF-210C | | 型号 | ZD |
| | 品牌 | 杭州沪宁 | | 品牌 | onlon |
| | 生产地 | 杭州沪宁电梯配件有限公司 | | 生产地 | 浙江欧姆龙电梯联合基地 |
| | 说明 | 1.5m/s HYF-175A 1.75m/s HYF-210C | | 面板材质 | 304发纹不锈钢 |
| | | | | 显示器 | XX043TY2 (蓝底白字) |
| | | | 按钮 | A01 (白光) | |
| | | | | | |
|  | 名称 | 滑动导靴 |  | 名称 | 光电开关 |
| | 型号 | DX5 | | 型号 | CEDES GLS126NC |
| | 品牌 | 河北东方 | | 品牌 | CEDES |
| | 生产地 | 河北东方富达机械有限公司 | | 生产地 | 瑞士CEDES公司 |
| | | | | | |
| | | | | | |
| | | | | | |
|  | 名称 | 轿底轮 |  | 名称 | 光幕 |
| | 型号 | F型 | | 型号 | 917L |
| | 品牌 | onlon | | 品牌 | 微科 |
| | 生产地 | 浙江欧姆龙电梯有限公司 | | 生产地 | 宁波微科光电有限公司 |
| | | | | | |
| | | | | | |
| | | | | | |
|  | 名称 | 钢丝绳 |  | 名称 | 随行电缆 |
| | 品牌 | 天津高盛 | | 品牌 | 上海新时达 |
| | 生产地 | 天津高盛钢丝绳有限公司 | | 生产地 | 浙江欧姆龙电梯联合基地 |
| | 规格1 | 曳引钢丝绳-8×19S+NF | | 说明 | 提升高度大于60米带钢芯 |
| | 规格2 | 限速器钢丝绳-6×19S+PP/8×19S+PP | | | |
| | | | | | |
| | | | | | |
|  | 名称 | 补偿链 (扁形) |  | 名称 | 轿厢导轨 |
| | 品牌 | 湖州三林 | | 型号 | T89/T114 |
| | 生产地 | 湖州三林塑料制品有限公司 | | 品牌 | 浙江保利 |
| | 备注 | 根据提升高度配置 | | 生产地 | 浙江保利电梯导轨有限公司 |
| | | | | 说明 | 单面观光层数≤20层, T89 单面观光层数>20层, T114 多面观光, T114 |
| | | | | | |
| | | | | | |
|  | 名称 | 对重架 |  | 名称 | 对重导轨 |
| | 品牌 | onlon | | 型号 | T75 |
| | 生产地 | 浙江欧姆龙电梯有限公司 | | 品牌 | 浙江保利 |
| | | | | 生产地 | 浙江保利电梯导轨有限公司 |
| | | | | | |
| | | | | | |
| | | | | | |

注：我司保留对不影响该产品配置、功能、质量基础上对该系列产品进行改进的权利

|  浙江欧姆龙电梯有限公司 ZHEJIANG OMLON ELEVATOR CO., LTD. | | 配置表-YJ3500无机房圆形观光电梯 | | 速度 | 1.0m/s |
|---|-------|----------------------------|--|------|----------------|
| | | | | 载重量 | 800-1000kg |
|  | 名称 | 永磁同步无齿轮曳引机 |  | 名称 | 轿厢 |
| | 型号 | WSG09.X | | 型号 | GJ101 |
| | 品牌 | 威特 | | 品牌 | onlon |
| | 生产地 | 威特(苏州)制造工厂 | | 生产地 | 浙江欧姆龙电梯联合基地 |
| | 载重量 | 800kg~1000kg | | 三围壁 | 443发纹不锈钢, 夹层玻璃 |
| | 速度 | 1.0m/s | | 前壁 | 443发纹不锈钢 |
| | 编码器 | 海德汉1387 | | 扶手 | 不锈钢圆管 |
| | | | | 说明 | 观光梯装潢选配详见样本 |
|  | 名称 | 控制驱动系统 |  | 名称 | 吊顶 |
| | 型号 | AS380一体式 | | 型号 | D423 |
| | 品牌 | onlon | | 品牌 | onlon |
| | 生产地 | 浙江欧姆龙电梯联合基地 | | 生产地 | 浙江欧姆龙电梯联合基地 |
| | 主接触器 | 施耐德 | | 材质 | 钢板烤漆 |
| | 抱闸接触器 | 施耐德 | | 灯源 | LED白光 |
| | 控制继电器 | 施耐德 | | | |
| | 功率 | 5.5KW~37KW | | | |
|  | 名称 | 中分永磁同步变频门机 |  | 名称 | 地坪 |
| | 品牌 | onlon | | 型号 | T520-A |
| | 生产地 | 浙江欧姆龙电梯联合基地 | | 品牌 | onlon |
| | 开门方式 | 自动中分 | | 生产地 | 浙江欧姆龙电梯联合基地 |
| | 门机类型 | 异步门刀 | | 材质 | 转印PVC |
| | 开门宽度 | 700mm~1200mm | | | |
| | | | | | |
| | | | | | |
|  | 名称 | 上坎 |  | 名称 | 轿门 |
| | 品牌 | onlon | | 型号 | M101-发纹不锈钢 |
| | 生产地 | 浙江欧姆龙电梯有限公司 | | 品牌 | onlon |
| | 开门方式 | 自动中分 | | 生产地 | 浙江欧姆龙电梯联合基地 |
| | 开门宽度 | 700mm~1200mm | | 材质 | 443发纹不锈钢 |
| | | | | | |
| | | | | | |
| | | | | | |
|  | 名称 | 安全钳 |  | 名称1 | 首层厅门 |
| | 型号 | QJ2500B | | 型号1 | M101-发纹不锈钢 |
| | 品牌 | 杭州沪宁 | | 材质1 | 443发纹不锈钢 |
| | 生产地 | 杭州沪宁电梯配件有限公司 | | 名称2 | 其余厅门 |
| | | | | 型号2 | M101-钢板喷涂 |
| | | | | 材质2 | 钢板喷涂(火山灰) |
| | | | | 品牌 | onlon |
| | | | | 生产地 | 浙江欧姆龙电梯联合基地 |
|  | 名称 | 限速器 |  | 名称 | 操纵箱 |
| | 型号 | XS9C | | 型号 | C705 |
| | 品牌 | 河北东方 | | 品牌 | onlon |
| | 生产地 | 河北东方富达机械有限公司 | | 生产地 | 浙江欧姆龙电梯联合基地 |
| | | | | 面板材质 | 304发纹不锈钢 |
| | | | | 显示器 | XX057NY(蓝底白字) |
| | | | | 按钮 | EBC12(发纹不锈钢) |
| | | | | | |

|  浙江欧姆龙电梯有限公司 ZHEJIANG OMLON ELEVATOR CO., LTD. | | 配置表-YJ3500无机房圆形观光电梯 | | 速度 | 1.0m/s |
|---|-----|----------------------------|--|----------|-----------------|
| | | | | 载重量 | 800-1000kg |
|  | 名称 | 缓冲器 |  | 名称 | 召唤盒 |
| | 型号 | ZDQ-B-2 | | 型号 | ZD |
| | 品牌 | 江苏飞耐 | | 品牌 | onlon |
| | 产地 | 江苏飞耐科技有限公司 | | 产地 | 浙江欧姆龙电梯联合基地 |
| | | | | 面板材质 | 304发纹不锈钢 |
| | | | | 显示器 | XX043TY2 (蓝底白字) |
| | | | 按钮 | A01 (白光) | |
|  | 名称 | 滑动导靴 |  | 名称 | 光电开光 |
| | 型号 | 0X-029 | | 型号 | A30T |
| | 品牌 | 宁波奥德普 | | 品牌 | 菲康科技 |
| | 产地 | 宁波奥德普电梯部件有限公司 | | 产地 | 杭州菲康电子科技有限公司 |
| | | | | | |
| | | | | | |
|  | 名称 | 轿底轮 |  | 名称 | 光幕 |
| | 型号 | F型 | | 型号 | 917L |
| | 品牌 | onlon | | 品牌 | 微科 |
| | 产地 | 浙江欧姆龙电梯有限公司 | | 产地 | 宁波微科光电有限公司 |
| | | | | | |
| | | | | | |
|  | 名称 | 钢丝绳 |  | 名称 | 随行电缆 |
| | 品牌 | 天津高盛 | | 品牌 | 上海新时达 |
| | 产地 | 天津高盛钢丝绳有限公司 | | 产地 | 浙江欧姆龙电梯联合基地 |
| | 规格1 | 曳引钢丝绳-8×19S+NF | | 说明 | 提升高度大于60米带钢芯 |
| | 规格2 | 限速器钢丝绳-6×19S+PP/8×19S+PP | | | |
| | | | | | |
|  | 名称 | 补偿链 (扁形) |  | 名称 | 轿厢导轨 |
| | 品牌 | 湖州三林 | | 型号 | T89 |
| | 产地 | 湖州三林塑料制品有限公司 | | 品牌 | 浙江保利 |
| | 备注 | 根据提升高度配置 | | 产地 | 浙江保利电梯导轨有限公司 |
| | | | | | |
| | | | | | |
|  | 名称 | 对重架 |  | 名称 | 对重导轨 |
| | 品牌 | onlon | | 型号 | TK5A |
| | 产地 | 浙江欧姆龙电梯有限公司 | | 品牌 | 浙江保利 |
| | | | | 产地 | 浙江保利电梯导轨有限公司 |
| | | | | | |
| | | | | | |














注：我司保留对不影响该产品配置、功能、质量基础上对该系列产品进行改进的权利

|  浙江欧姆龙电梯有限公司 ZHEJIANG OMLON ELEVATOR CO., LTD. | | 配置表-YJ3500无机房圆形观光电梯 | | 速度 | 1.5~1.75m/s |
|---|-------|----------------------------|--|------|----------------|
| | | | | 载重量 | 800-1000kg |
|  | 名称 | 永磁同步无齿轮曳引机 |  | 名称 | 轿厢 |
| | 型号 | WSG09.X | | 型号 | GJ101 |
| | 品牌 | 威特 | | 品牌 | onlon |
| | 生产地 | 威特(苏州)制造工厂 | | 生产地 | 浙江欧姆龙电梯联合基地 |
| | 载重量 | 800kg~1000kg | | 三围壁 | 443发纹不锈钢, 夹层玻璃 |
| | 速度 | 1.5m/s~1.75m/s | | 前壁 | 443发纹不锈钢 |
| | 编码器 | 海德汉1387 | | 扶手 | 不锈钢圆管 |
| | | | | 说明 | 观光梯装潢选配详见样本 |
|  | 名称 | 控制驱动系统 |  | 名称 | 吊顶 |
| | 型号 | AS380一体式 | | 型号 | D423 |
| | 品牌 | onlon | | 品牌 | onlon |
| | 生产地 | 浙江欧姆龙电梯联合基地 | | 生产地 | 浙江欧姆龙电梯联合基地 |
| | 主接触器 | 施耐德 | | 材质 | 钢板烤漆 |
| | 抱闸接触器 | 施耐德 | | 灯源 | LED白光 |
| | 控制继电器 | 施耐德 | | | |
| | 功率 | 5.5KW~37KW | | | |
|  | 名称 | 中分永磁同步变频门机 |  | 名称 | 地坪 |
| | 品牌 | onlon | | 型号 | T520-A |
| | 生产地 | 浙江欧姆龙电梯联合基地 | | 品牌 | onlon |
| | 开门方式 | 自动中分 | | 生产地 | 浙江欧姆龙电梯联合基地 |
| | 门机类型 | 异步门刀 | | 材质 | 转印PVC |
| | 开门宽度 | 700mm~1200mm | | | |
| | | | | | |
| | | | | | |
|  | 名称 | 上坎 |  | 名称 | 轿门 |
| | 品牌 | onlon | | 型号 | M101-发纹不锈钢 |
| | 生产地 | 浙江欧姆龙电梯有限公司 | | 品牌 | onlon |
| | 开门方式 | 自动中分 | | 生产地 | 浙江欧姆龙电梯联合基地 |
| | 开门宽度 | 700mm~1200mm | | 材质 | 443发纹不锈钢 |
| | | | | | |
| | | | | | |
| | | | | | |
|  | 名称 | 安全钳 |  | 名称1 | 首层厅门 |
| | 型号 | QJ2500B | | 型号1 | M101-发纹不锈钢 |
| | 品牌 | 杭州沪宁 | | 材质1 | 443发纹不锈钢 |
| | 生产地 | 杭州沪宁电梯配件有限公司 | | 名称2 | 其余厅门 |
| | | | | 型号2 | M101-钢板喷涂 |
| | | | | 材质2 | 钢板喷涂(火山灰) |
| | | | | 品牌 | onlon |
| | | | | 生产地 | 浙江欧姆龙电梯联合基地 |
|  | 名称 | 限速器 |  | 名称 | 操纵箱 |
| | 型号 | XS9C | | 型号 | C705 |
| | 品牌 | 河北东方 | | 品牌 | onlon |
| | 生产地 | 河北东方富达机械有限公司 | | 生产地 | 浙江欧姆龙电梯联合基地 |
| | | | | 面板材质 | 304发纹不锈钢 |
| | | | | 显示器 | XX057NY(蓝底白字) |
| | | | | 按钮 | EBC12(发纹不锈钢) |
| | | | | | |

|  浙江欧姆龙电梯有限公司 <small>ZHEJIANG OMLON ELEVATOR CO., LTD.</small> | | 配置表-YJ3500无机房圆形观光电梯 | | 速度 | 1.5~1.75m/s |
|--|-----|-------------------------------------|--|----------|-----------------|
| | | | | 载重量 | 800-1000kg |
|  | 名称 | 缓冲器 |  | 名称 | 召唤盒 |
| | 型号 | HYF-175A/HYF-210C | | 型号 | ZD |
| | 品牌 | 杭州沪宁 | | 品牌 | onlon |
| | 产地 | 杭州沪宁电梯配件有限公司 | | 产地 | 浙江欧姆龙电梯联合基地 |
| | 说明 | 1.5m/s HYF-175A 1.75m/s HYF-210C | | 面板材质 | 304发纹不锈钢 |
| | | | | 显示器 | XX043TY2 (蓝底白字) |
| | | | 按钮 | A01 (白光) | |
|  | 名称 | 滑动导轨 |  | 名称 | 光电开关 |
| | 型号 | OX-029 | | 型号 | CEDES GLS126NC |
| | 品牌 | 宁波奥德普 | | 品牌 | CEDES |
| | 产地 | 宁波奥德普电梯部件有限公司 | | 产地 | 瑞士CEDES公司 |
| | | | | | |
| | | | | | |
|  | 名称 | 轿底轮 |  | 名称 | 光幕 |
| | 型号 | F型 | | 型号 | 917L |
| | 品牌 | onlon | | 品牌 | 微科 |
| | 产地 | 浙江欧姆龙电梯有限公司 | | 产地 | 宁波微科光电有限公司 |
| | | | | | |
| | | | | | |
|  | 名称 | 钢丝绳 |  | 名称 | 随行电缆 |
| | 品牌 | 天津高盛 | | 品牌 | 上海新时达 |
| | 产地 | 天津高盛钢丝绳有限公司 | | 产地 | 浙江欧姆龙电梯联合基地 |
| | 规格1 | 曳引钢丝绳-8×19S+NF | | 说明 | 提升高度大于60米带钢芯 |
| | 规格2 | 限速器钢丝绳-6×19S+PP/8×19S+PP | | | |
| | | | | | |
|  | 名称 | 补偿链 (扁形) |  | 名称 | 轿厢导轨 |
| | 品牌 | 湖州三林 | | 型号 | T89 |
| | 产地 | 湖州三林塑料制品有限公司 | | 品牌 | 浙江保利 |
| | 备注 | 根据提升高度配置 | | 产地 | 浙江保利电梯导轨有限公司 |
| | | | | | |
| | | | | | |
|  | 名称 | 对重架 |  | 名称 | 对重导轨 |
| | 品牌 | onlon | | 型号 | TK5A |
| | 产地 | 浙江欧姆龙电梯有限公司 | | 品牌 | 浙江保利 |
| | | | | 产地 | 浙江保利电梯导轨有限公司 |
| | | | | | |
| | | | | | |

注：我司保留对不影响该产品配置、功能、质量基础上对该系列产品进行改进的权利

|  浙江欧姆龙电梯有限公司 ZHEJIANG OMLON ELEVATOR CO., LTD. | | 配置表-YJ3500无机房圆形观光电梯 | | 速度 | 1.0m/s |
|---|-------|----------------------------|--|------|----------------|
| | | | | 载重量 | 1050~1150kg |
|  | 名称 | 永磁同步无齿轮曳引机 |  | 名称 | 轿厢 |
| | 型号 | GETM3.5H | | 型号 | GJ101 |
| | 品牌 | 西子富沃德 | | 品牌 | onlon |
| | 生产地 | 西子富沃德制造工厂 | | 生产地 | 浙江欧姆龙电梯联合基地 |
| | 载重量 | 1150kg | | 三围壁 | 443发纹不锈钢, 夹层玻璃 |
| | 速度 | 1.0m/s | | 前壁 | 443发纹不锈钢 |
| | 编码器 | 海德汉1387 | | 扶手 | 不锈钢圆管 |
| | | | | 说明 | 观光梯装潢选配详见样本 |
|  | 名称 | 控制驱动系统 |  | 名称 | 吊顶 |
| | 型号 | AS380一体式 | | 型号 | D423 |
| | 品牌 | onlon | | 品牌 | onlon |
| | 生产地 | 浙江欧姆龙电梯联合基地 | | 生产地 | 浙江欧姆龙电梯联合基地 |
| | 主接触器 | 施耐德 | | 材质 | 钢板烤漆 |
| | 抱闸接触器 | 施耐德 | | 灯源 | LED白光 |
| | 控制继电器 | 施耐德 | | | |
| | 功率 | 5.5KW~37KW | | | |
|  | 名称 | 中分永磁同步变频门机 |  | 名称 | 地坪 |
| | 品牌 | onlon | | 型号 | T520-A |
| | 生产地 | 浙江欧姆龙电梯联合基地 | | 品牌 | onlon |
| | 开门方式 | 自动中分 | | 生产地 | 浙江欧姆龙电梯联合基地 |
| | 门机类型 | 异步门刀 | | 材质 | 转印PVC |
| | 开门宽度 | 700mm~1200mm | | | |
| | | | | | |
| | | | | | |
|  | 名称 | 上坎 |  | 名称 | 轿门 |
| | 品牌 | onlon | | 型号 | M101-发纹不锈钢 |
| | 生产地 | 浙江欧姆龙电梯有限公司 | | 品牌 | onlon |
| | 开门方式 | 自动中分 | | 生产地 | 浙江欧姆龙电梯联合基地 |
| | 开门宽度 | 700mm~1200mm | | 材质 | 443发纹不锈钢 |
| | | | | | |
| | | | | | |
| | | | | | |
|  | 名称 | 安全钳 |  | 名称1 | 首层厅门 |
| | 型号 | QJ2500B | | 型号1 | M101-发纹不锈钢 |
| | 品牌 | 杭州沪宁 | | 材质1 | 443发纹不锈钢 |
| | 生产地 | 杭州沪宁电梯配件有限公司 | | 名称2 | 其余厅门 |
| | | | | 型号2 | M101-钢板喷涂 |
| | | | | 材质2 | 钢板喷涂(火山灰) |
| | | | | 品牌 | onlon |
| | | | | 生产地 | 浙江欧姆龙电梯联合基地 |
|  | 名称 | 限速器 |  | 名称 | 操纵箱 |
| | 型号 | XS9C | | 型号 | C705 |
| | 品牌 | 河北东方 | | 品牌 | onlon |
| | 生产地 | 河北东方富达机械有限公司 | | 生产地 | 浙江欧姆龙电梯联合基地 |
| | | | | 面板材质 | 304发纹不锈钢 |
| | | | | 显示器 | XX057NY(蓝底白字) |
| | | | | 按钮 | EBC12(发纹不锈钢) |
| | | | | | |

|  浙江欧姆龙电梯有限公司 ZHEJIANG OMLON ELEVATOR CO., LTD. | | 配置表-YJ3500无机房圆形观光电梯 | | 速度 | 1.0m/s |
|--|-----|--------------------------|--|------|-----------------------------|
| | | | | 载重量 | 1050~1150kg |
|  | 名称 | 缓冲器 |  | 名称 | 召唤盒 |
| | 型号 | ZDQ-B-2 | | 型号 | ZD |
| | 品牌 | 江苏飞耐 | | 品牌 | onlon |
| | 生产地 | 江苏飞耐科技有限公司 | | 生产地 | 浙江欧姆龙电梯联合基地 |
| | | | | 面板材质 | 304发纹不锈钢 |
| | | | | 显示器 | XX043TY2 (蓝底白字) |
| | | | | 按钮 | A01 (白光) |
| | | | | | |
|  | 名称 | 滑动导靴 |  | 名称 | 光电开光 |
| | 型号 | 0X-029 | | 型号 | A30T |
| | 品牌 | 宁波奥德普 | | 品牌 | 菲康科技 |
| | 生产地 | 宁波奥德普电梯部件有限公司 | | 生产地 | 杭州菲康电子科技有限公司 |
| | | | | | |
| | | | | | |
| | | | | | |
|  | 名称 | 轿底轮 |  | 名称 | 光幕 |
| | 型号 | F型 | | 型号 | 917L |
| | 品牌 | onlon | | 品牌 | 微科 |
| | 生产地 | 浙江欧姆龙电梯有限公司 | | 生产地 | 宁波微科光电有限公司 |
| | | | | | |
| | | | | | |
| | | | | | |
|  | 名称 | 钢丝绳 |  | 名称 | 随行电缆 |
| | 品牌 | 天津高盛 | | 品牌 | 上海新时达 |
| | 生产地 | 天津高盛钢丝绳有限公司 | | 生产地 | 浙江欧姆龙电梯联合基地 |
| | 规格1 | 曳引钢丝绳-8×19S+NF | | 说明 | 提升高度大于60米带钢芯 |
| | 规格2 | 限速器钢丝绳-6×19S+PP/8×19S+PP | | | |
| | | | | | |
| | | | | | |
| | | | | | |
|  | 名称 | 补偿链 (扁形) |  | 名称 | 轿厢导轨 |
| | 品牌 | 湖州三林 | | 型号 | T89/T114 |
| | 生产地 | 湖州三林塑料制品有限公司 | | 品牌 | 浙江保利 |
| | 备注 | 根据提升高度配置 | | 生产地 | 浙江保利电梯导轨有限公司 |
| | | | | 说明 | 层数≤20层, T89 层数>20层, T114 |
| | | | | | |
| | | | | | |
| | | | | | |
|  | 名称 | 对重架 |  | 名称 | 对重导轨 |
| | 品牌 | onlon | | 型号 | T75 |
| | 生产地 | 浙江欧姆龙电梯有限公司 | | 品牌 | 浙江保利 |
| | | | | 生产地 | 浙江保利电梯导轨有限公司 |
| | | | | | |
| | | | | | |
| | | | | | |














注：我司保留对不影响该产品配置、功能、质量基础上对该系列产品进行改进的权利

|  浙江欧姆龙电梯有限公司 <small>ZHEJIANG OMLON ELEVATOR CO., LTD.</small> | | 配置表-YJ3500无机房圆形观光电梯 | | 速度 | 1.5~1.75m/s |
|--|-------|----------------------------|--|------|----------------|
| | | | | 载重量 | 1150kg |
|  | 名称 | 永磁同步无齿轮曳引机 |  | 名称 | 轿厢 |
| | 型号 | GETM3.5H | | 型号 | GJ101 |
| | 品牌 | 西子富沃德 | | 品牌 | onlon |
| | 生产地 | 西子富沃德制造工厂 | | 生产地 | 浙江欧姆龙电梯联合基地 |
| | 载重量 | 1150kg | | 三围壁 | 443发纹不锈钢, 夹层玻璃 |
| | 速度 | 1.5m/s~1.75m/s | | 前壁 | 443发纹不锈钢 |
| | 编码器 | 海德汉1387 | | 扶手 | 不锈钢圆管 |
| | | | | 说明 | 观光梯装潢选配详见样本 |
|  | 名称 | 控制驱动系统 |  | 名称 | 吊顶 |
| | 型号 | AS380一体式 | | 型号 | D423 |
| | 品牌 | onlon | | 品牌 | onlon |
| | 生产地 | 浙江欧姆龙电梯联合基地 | | 生产地 | 浙江欧姆龙电梯联合基地 |
| | 主接触器 | 施耐德 | | 材质 | 钢板烤漆 |
| | 抱闸接触器 | 施耐德 | | 灯源 | LED白光 |
| | 控制继电器 | 施耐德 | | | |
| | 功率 | 5.5KW~37KW | | | |
|  | 名称 | 中分永磁同步变频门机 |  | 名称 | 地坪 |
| | 品牌 | onlon | | 型号 | T520-A |
| | 生产地 | 浙江欧姆龙电梯联合基地 | | 品牌 | onlon |
| | 开门方式 | 自动中分 | | 生产地 | 浙江欧姆龙电梯联合基地 |
| | 门机类型 | 异步门刀 | | 材质 | 转印PVC |
| | 开门宽度 | 700mm~1200mm | | | |
| | | | | | |
| | | | | | |
|  | 名称 | 上坎 |  | 名称 | 轿门 |
| | 品牌 | onlon | | 型号 | M101-发纹不锈钢 |
| | 生产地 | 浙江欧姆龙电梯有限公司 | | 品牌 | onlon |
| | 开门方式 | 自动中分 | | 生产地 | 浙江欧姆龙电梯联合基地 |
| | 开门宽度 | 700mm~1200mm | | 材质 | 443发纹不锈钢 |
| | | | | | |
| | | | | | |
| | | | | | |
|  | 名称 | 安全钳 |  | 名称1 | 首层厅门 |
| | 型号 | QJ2500B | | 型号1 | M101-发纹不锈钢 |
| | 品牌 | 杭州沪宁 | | 材质1 | 443发纹不锈钢 |
| | 生产地 | 杭州沪宁电梯配件有限公司 | | 名称2 | 其余厅门 |
| | | | | 型号2 | M101-钢板喷涂 |
| | | | | 材质2 | 钢板喷涂(火山灰) |
| | | | | 品牌 | onlon |
| | | | | 生产地 | 浙江欧姆龙电梯联合基地 |
|  | 名称 | 限速器 |  | 名称 | 操纵箱 |
| | 型号 | XS9C | | 型号 | C705 |
| | 品牌 | 河北东方 | | 品牌 | onlon |
| | 生产地 | 河北东方配件公司 | | 生产地 | 浙江欧姆龙电梯联合基地 |
| | | | | 面板材质 | 304发纹不锈钢 |
| | | | | 显示器 | XX057NY(蓝底白字) |
| | | | | 按钮 | EBC12(发纹不锈钢) |
| | | | | | |

|  浙江欧姆龙电梯有限公司 ZHEJIANG OMLON ELEVATOR CO., LTD. | | 配置表-YJ3500无机房圆形观光电梯 | | 速度 | 1.5~1.75m/s |
|---|-----|-------------------------------------|--|----------|-----------------------------|
| | | | | 载重量 | 1150kg |
|  | 名称 | 缓冲器 |  | 名称 | 召唤盒 |
| | 型号 | HYF-175A/HYF-210C | | 型号 | ZD |
| | 品牌 | 杭州沪宁 | | 品牌 | onlon |
| | 生产地 | 杭州沪宁电梯配件有限公司 | | 生产地 | 浙江欧姆龙电梯联合基地 |
| | 说明 | 1.5m/s HYF-175A 1.75m/s HYF-210C | | 面板材质 | 304发纹不锈钢 |
| | | | | 显示器 | XX043TY2 (蓝底白字) |
| | | | 按钮 | A01 (白光) | |
| | | | | | |
|  | 名称 | 滑动导轨 |  | 名称 | 光电开关 |
| | 型号 | OX-029 | | 型号 | CEDES GLS126NC |
| | 品牌 | 宁波奥德普 | | 品牌 | CEDES |
| | 生产地 | 宁波奥德普电梯部件有限公司 | | 生产地 | 瑞士CEDES公司 |
| | | | | | |
| | | | | | |
| | | | | | |
|  | 名称 | 轿底轮 |  | 名称 | 光幕 |
| | 型号 | F型 | | 型号 | 917L |
| | 品牌 | onlon | | 品牌 | 微科 |
| | 生产地 | 浙江欧姆龙电梯有限公司 | | 生产地 | 宁波微科光电有限公司 |
| | | | | | |
| | | | | | |
| | | | | | |
|  | 名称 | 钢丝绳 |  | 名称 | 随行电缆 |
| | 品牌 | 天津高盛 | | 品牌 | 上海新时达 |
| | 生产地 | 天津高盛钢丝绳有限公司 | | 生产地 | 浙江欧姆龙电梯联合基地 |
| | 规格1 | 曳引钢丝绳-8×19S+NF | | 说明 | 提升高度大于60米带钢芯 |
| | 规格2 | 限速器钢丝绳- 6×19S+PP/8×19S+PP | | | |
| | | | | | |
| | | | | | |
|  | 名称 | 补偿链 (扁形) |  | 名称 | 轿厢导轨 |
| | 品牌 | 湖州三林 | | 型号 | T89/T114 |
| | 生产地 | 湖州三林塑料制品有限公司 | | 品牌 | 浙江保利 |
| | 备注 | 根据提升高度配置 | | 生产地 | 浙江保利电梯导轨有限公司 |
| | | | | 说明 | 层数≤20层, T89 层数>20层, T114 |
| | | | | | |
| | | | | | |
|  | 名称 | 对重架 |  | 名称 | 对重导轨 |
| | 品牌 | onlon | | 型号 | T75 |
| | 生产地 | 浙江欧姆龙电梯有限公司 | | 品牌 | 浙江保利 |
| | | | | 生产地 | 浙江保利电梯导轨有限公司 |
| | | | | | |
| | | | | | |
| | | | | | |

注：我司保留对不影响该产品配置、功能、质量基础上对该系列产品进行改进的权利

|  浙江欧姆龙电梯有限公司 ZHEJIANG OMLON ELEVATOR CO., LTD. | | 配置表-YJ3500无机房圆形观光电梯 | | 速度 | 1.0m/s |
|---|-------|----------------------------|--|------|----------------|
| | | | | 载重量 | 1250-1600kg |
|  | 名称 | 永磁同步无齿轮曳引机 |  | 名称 | 轿厢 |
| | 型号 | GETM6.0H | | 型号 | GJ101 |
| | 品牌 | 西子富沃德 | | 品牌 | onlon |
| | 生产地 | 西子富沃德制造工厂 | | 生产地 | 浙江欧姆龙电梯联合基地 |
| | 载重量 | 1250kg~1600kg | | 三围壁 | 443发纹不锈钢, 夹层玻璃 |
| | 速度 | 1.0m/s | | 前壁 | 443发纹不锈钢 |
| | 编码器 | 海德汉1387 | | 扶手 | 不锈钢圆管 |
| | | | | 说明 | 观光梯装潢选配详见样本 |
|  | 名称 | 控制驱动系统 |  | 名称 | 吊顶 |
| | 型号 | AS380一体式 | | 型号 | D423 |
| | 品牌 | onlon | | 品牌 | onlon |
| | 生产地 | 浙江欧姆龙电梯联合基地 | | 生产地 | 浙江欧姆龙电梯联合基地 |
| | 主接触器 | 施耐德 | | 材质 | 钢板烤漆 |
| | 抱闸接触器 | 施耐德 | | 灯源 | LED白光 |
| | 控制继电器 | 施耐德 | | | |
| | 功率 | 5.5KW~37KW | | | |
|  | 名称 | 中分永磁同步变频门机 |  | 名称 | 地坪 |
| | 品牌 | onlon | | 型号 | T520-A |
| | 生产地 | 浙江欧姆龙电梯联合基地 | | 品牌 | onlon |
| | 开门方式 | 自动中分 | | 生产地 | 浙江欧姆龙电梯联合基地 |
| | 门机类型 | 异步门刀 | | 材质 | 转印PVC |
| | 开门宽度 | 700mm~1200mm | | | |
| | | | | | |
| | | | | | |
|  | 名称 | 上坎 |  | 名称 | 轿门 |
| | 品牌 | onlon | | 型号 | M101-发纹不锈钢 |
| | 生产地 | 浙江欧姆龙电梯有限公司 | | 品牌 | onlon |
| | 开门方式 | 自动中分 | | 生产地 | 浙江欧姆龙电梯联合基地 |
| | 开门宽度 | 700mm~1200mm | | 材质 | 443发纹不锈钢 |
| | | | | | |
| | | | | | |
| | | | | | |
|  | 名称 | 安全钳 |  | 名称1 | 首层厅门 |
| | 型号 | QJB2500 | | 型号1 | M101-发纹不锈钢 |
| | 品牌 | 杭州沪宁 | | 材质1 | 443发纹不锈钢 |
| | 生产地 | 杭州沪宁电梯配件有限公司 | | 名称2 | 其余厅门 |
| | | | | 型号2 | M101-钢板喷涂 |
| | | | | 材质2 | 钢板喷涂(火山灰) |
| | | | | 品牌 | onlon |
| | | | | 生产地 | 浙江欧姆龙电梯联合基地 |
|  | 名称 | 限速器 |  | 名称 | 操纵箱 |
| | 型号 | XS9C | | 型号 | C705 |
| | 品牌 | 河北东方 | | 品牌 | onlon |
| | 生产地 | 河北东方富达机械有限公司 | | 生产地 | 浙江欧姆龙电梯联合基地 |
| | | | | 面板材质 | 304发纹不锈钢 |
| | | | | 显示器 | XX057NY(蓝底白字) |
| | | | | 按钮 | EBC12(发纹不锈钢) |
| | | | | | |

|  浙江欧姆龙电梯有限公司 ZHEJIANG OMLON ELEVATOR CO., LTD. | | 配置表-YJ3500无机房圆形观光电梯 | | 速度 | 1.0m/s |
|--|-----|--------------------------|--|----------|-----------------------------|
| | | | | 载重量 | 1250-1600kg |
|  | 名称 | 缓冲器 |  | 名称 | 召唤盒 |
| | 型号 | ZDQ-B-2 | | 型号 | ZD |
| | 品牌 | 江苏飞耐 | | 品牌 | onlon |
| | 产地 | 江苏飞耐科技有限公司 | | 产地 | 浙江欧姆龙电梯联合基地 |
| | | | | 面板材质 | 304发纹不锈钢 |
| | | | | 显示器 | XX043TY2 (蓝底白字) |
| | | | 按钮 | A01 (白光) | |
|  | 名称 | 滑动导轨 |  | 名称 | 光电开光 |
| | 型号 | DX5 | | 型号 | A30T |
| | 品牌 | 河北东方 | | 品牌 | 菲康科技 |
| | 产地 | 河北东方富达机械有限公司 | | 产地 | 杭州菲康电子科技有限公司 |
| | | | | | |
| | | | | | |
|  | 名称 | 轿底轮 |  | 名称 | 光幕 |
| | 型号 | F型 | | 型号 | 917L |
| | 品牌 | onlon | | 品牌 | 微科 |
| | 产地 | 浙江欧姆龙电梯有限公司 | | 产地 | 宁波微科光电有限公司 |
| | | | | | |
| | | | | | |
|  | 名称 | 钢丝绳 |  | 名称 | 随行电缆 |
| | 品牌 | 天津高盛 | | 品牌 | 上海新时达 |
| | 产地 | 天津高盛钢丝绳有限公司 | | 产地 | 浙江欧姆龙电梯联合基地 |
| | 规格1 | 曳引钢丝绳-8×19S+NF | | 说明 | 提升高度大于60米带钢芯 |
| | 规格2 | 限速器钢丝绳-6×19S+PP/8×19S+PP | | | |
| | | | | | |
|  | 名称 | 补偿链 (扁形) |  | 名称 | 轿厢导轨 |
| | 品牌 | 湖州三林 | | 型号 | T89/T114 |
| | 产地 | 湖州三林塑料制品有限公司 | | 品牌 | 浙江保利 |
| | 备注 | 根据提升高度配置 | | 产地 | 浙江保利电梯导轨有限公司 |
| | | | | 说明 | 层数≤20层, T89 层数>20层, T114 |
| | | | | | |
|  | 名称 | 对重架 |  | 名称 | 对重导轨 |
| | 品牌 | onlon | | 型号 | T75 |
| | 产地 | 浙江欧姆龙电梯有限公司 | | 品牌 | 浙江保利 |
| | | | | 产地 | 浙江保利电梯导轨有限公司 |
| | | | | | |
| | | | | | |

注：我司保留对不影响该产品配置、功能、质量基础上对该系列产品进行改进的权利

|  浙江欧姆龙电梯有限公司 <small>ZHEJIANG OMLON ELEVATOR CO., LTD.</small> | | 配置表-YJ3500无机房圆形观光电梯 | | 速度 | 1.5~1.75m/s |
|--|-------|----------------------------|--|------|----------------|
| | | | | 载重量 | 1250-1600kg |
|  | 名称 | 永磁同步无齿轮曳引机 |  | 名称 | 轿厢 |
| | 型号 | GETM6.0H | | 型号 | GJ101 |
| | 品牌 | 西子富沃德 | | 品牌 | onlon |
| | 生产地 | 西子富沃德制造工厂 | | 生产地 | 浙江欧姆龙电梯联合基地 |
| | 载重量 | 1250kg~1600kg | | 三围壁 | 443发纹不锈钢, 夹层玻璃 |
| | 速度 | 1.5m/s~1.75m/s | | 前壁 | 443发纹不锈钢 |
| | 编码器 | 海德汉1387 | | 扶手 | 不锈钢圆管 |
| | | | | 说明 | 观光梯装潢选配详见样本 |
|  | 名称 | 控制驱动系统 |  | 名称 | 吊顶 |
| | 型号 | AS380一体式 | | 型号 | D423 |
| | 品牌 | onlon | | 品牌 | onlon |
| | 生产地 | 浙江欧姆龙电梯联合基地 | | 生产地 | 浙江欧姆龙电梯联合基地 |
| | 主接触器 | 施耐德 | | 材质 | 钢板烤漆 |
| | 抱闸接触器 | 施耐德 | | 灯源 | LED白光 |
| | 控制继电器 | 施耐德 | | | |
| | 功率 | 5.5KW~37KW | | | |
|  | 名称 | 中分永磁同步变频门机 |  | 名称 | 地坪 |
| | 品牌 | onlon | | 型号 | T520-A |
| | 生产地 | 浙江欧姆龙电梯联合基地 | | 品牌 | onlon |
| | 开门方式 | 自动中分 | | 生产地 | 浙江欧姆龙电梯联合基地 |
| | 门机类型 | 异步门刀 | | 材质 | 转印PVC |
| | 开门宽度 | 700mm~1200mm | | | |
| | | | | | |
| | | | | | |
|  | 名称 | 上坎 |  | 名称 | 轿门 |
| | 品牌 | onlon | | 型号 | M101-发纹不锈钢 |
| | 生产地 | 浙江欧姆龙电梯有限公司 | | 品牌 | onlon |
| | 开门方式 | 自动中分 | | 生产地 | 浙江欧姆龙电梯联合基地 |
| | 开门宽度 | 700mm~1200mm | | 材质 | 443发纹不锈钢 |
| | | | | | |
| | | | | | |
| | | | | | |
|  | 名称 | 安全钳 |  | 名称1 | 首层厅门 |
| | 型号 | QJB2500 | | 型号1 | M101-发纹不锈钢 |
| | 品牌 | 杭州沪宁 | | 材质1 | 443发纹不锈钢 |
| | 生产地 | 杭州沪宁电梯配件有限公司 | | 名称2 | 其余厅门 |
| | | | | 型号2 | M101-钢板喷涂 |
| | | | | 材质2 | 钢板喷涂(火山灰) |
| | | | | 品牌 | onlon |
| | | | | 生产地 | 浙江欧姆龙电梯联合基地 |
|  | 名称 | 限速器 |  | 名称 | 操纵箱 |
| | 型号 | XS9C | | 型号 | C705 |
| | 品牌 | 河北东方 | | 品牌 | onlon |
| | 生产地 | 河北东方富达机械有限公司 | | 生产地 | 浙江欧姆龙电梯联合基地 |
| | | | | 面板材质 | 304发纹不锈钢 |
| | | | | 显示器 | XX057NY(蓝底白字) |
| | | | | 按钮 | EBC12(发纹不锈钢) |
| | | | | | |

|  浙江欧姆龙电梯有限公司 ZHEJIANG OMLON ELEVATOR CO., LTD. | | 配置表-YJ3500无机房圆形观光电梯 | | 速度 | 1.5~1.75m/s |
|---|-----|-------------------------------------|--|----------|-----------------------------|
| | | | | 载重量 | 1250-1600kg |
|  | 名称 | 缓冲器 |  | 名称 | 召唤盒 |
| | 型号 | HYF-175A/HYF-210C | | 型号 | ZD |
| | 品牌 | 杭州沪宁 | | 品牌 | onlon |
| | 生产地 | 杭州沪宁电梯配件有限公司 | | 生产地 | 浙江欧姆龙电梯联合基地 |
| | 说明 | 1.5m/s HYF-175A 1.75m/s HYF-210C | | 面板材质 | 304发纹不锈钢 |
| | | | | 显示器 | XX043TY2 (蓝底白字) |
| | | | 按钮 | A01 (白光) | |
|  | 名称 | 滑动导轨 |  | 名称 | 光电开光 |
| | 型号 | DX5 | | 型号 | CEDES GLS126NC |
| | 品牌 | 河北东方 | | 品牌 | CEDES |
| | 生产地 | 河北东方富达机械有限公司 | | 生产地 | 瑞士CEDES公司 |
| | | | | | |
| | | | | | |
|  | 名称 | 轿底轮 |  | 名称 | 光幕 |
| | 型号 | F型 | | 型号 | 917L |
| | 品牌 | onlon | | 品牌 | 微科 |
| | 生产地 | 浙江欧姆龙电梯有限公司 | | 生产地 | 宁波微科光电有限公司 |
| | | | | | |
| | | | | | |
|  | 名称 | 钢丝绳 |  | 名称 | 随行电缆 |
| | 品牌 | 天津高盛 | | 品牌 | 上海新时达 |
| | 生产地 | 天津高盛钢丝绳有限公司 | | 生产地 | 浙江欧姆龙电梯联合基地 |
| | 规格1 | 曳引钢丝绳-8×19S+NF | | 说明 | 提升高度大于60米带钢芯 |
| | 规格2 | 限速器钢丝绳- 6×19S+PP/8×19S+PP | | | |
| | | | | | |
|  | 名称 | 补偿链 (扁形) |  | 名称 | 轿厢导轨 |
| | 品牌 | 湖州三林 | | 型号 | T89/T114 |
| | 生产地 | 湖州三林塑料制品有限公司 | | 品牌 | 浙江保利 |
| | 备注 | 根据提升高度配置 | | 生产地 | 浙江保利电梯导轨有限公司 |
| | | | | 说明 | 层数≤20层, T89 层数>20层, T114 |
| | | | | | |
|  | 名称 | 对重架 |  | 名称 | 对重导轨 |
| | 品牌 | onlon | | 型号 | T75 |
| | 生产地 | 浙江欧姆龙电梯有限公司 | | 品牌 | 浙江保利 |
| | | | | 生产地 | 浙江保利电梯导轨有限公司 |
| | | | | | |
| | | | | | |

注：我司保留对不影响该产品配置、功能、质量基础上对该系列产品进行改进的权利